

4. 仕向送金

1

概要

海外への送金依頼やご依頼内容・取引状況の照会などを行うことができます。

送金依頼[画面入力]

新規の取引を1件ごと個別に依頼できます。>>>> P.48 参照
依頼した取引はテンプレートとして登録することができます。
利用頻度の高い取引はテンプレート登録しておく便利です。
>>>> P.185 参照
テンプレート登録した依頼内容は、次回以降の依頼時に読み込むことで、入力の手間を省くことができます。>>>> P.186 参照

送金依頼[全銀形式ファイル登録]

お客さま社内システムなどで作成された全銀形式のファイルを取り込むことで、複数の取引をまとめて依頼できます。
全銀形式ファイルに存在しない項目は補正入力する必要があります。>>>> P.55 参照

作成中取引の修正・削除

お客さま社内で作成途中の状態となっている取引や池田泉州銀行が返却(差戻し)を行った取引について修正・再依頼、または削除することができます。
修正・削除できるのは、取引の作成者ご自身のみです。
>>>> P.60 参照

取引照会

ご自身が作成した取引、またはご自身が承認者に指定された取引を照会することができます。
「全取引照会」の取引権限を保有するユーザは、他ユーザ作成分を含むすべての取引を照会できます。
ご依頼内容や取引状況のほか、取引結果(計算書)を確認することができます。>>>> P.62 参照

承認待ち取引の引戻し

ご自身が承認依頼を行った取引について、引戻し(取下げ)を行うことができます。>>>> P.66 参照
引戻しを行った取引は「作成中取引の修正・削除」から、修正・再依頼、または削除することができます。>>>> P.60 参照

テンプレートの登録

定期的な取引の依頼内容をテンプレート(雛型)として事前に登録することができます。
登録したテンプレートは依頼画面で呼び出すことで、入力の手間を省くことができます。

テンプレートの照会・修正・削除

テンプレートは、修正・削除を行うこともできます。

2 操作手順

2.1 送金依頼（画面入力）

2.1.1 メニューを表示して、[仕向送金] > [仕向送金] > [送金依頼[画面入力]] を選択します。

2.1.2 依頼内容を指定し、[内容確認] を押します。

入力項目の詳細については、Web外国為替サービス操作マニュアル（別冊）」をご参照ください。

The screenshot shows a web form titled '仕向送金 依頼' (Remittance Request) with a progress bar at the top: '入力' (Input) > '内容確認' (Content Confirmation) > '完了' (Completed). Below the progress bar, there is a note: '以下の項目を入力の上、「内容確認」ボタンを押してください。」「内国税の適正な課税の確保を図るための国外送金等に係る調査の提出等に関する法律」第3条に定める告知を行います。' and a 'テンプレート選択' (Select Template) button. The form is divided into three main sections, each highlighted with a red box and a numbered callout:

- 1 基本情報 (Basic Information):** Includes '送金指定日' (Remittance Date) set to 2022/04/01, 'お客様整理番号' (Customer Management Number) ABC1234, and '送金種類' (Remittance Type) set to '海外向電匯送金' (Overseas Remittance).
- 2 送金人 (Remitter):** Includes '送金人名' (Remitter Name) FOREIGN EXCHANGE CO., LTD., '送金人住所' (Remitter Address) 1-1-1 TOKYO, JAPAN, '金融機関名' (Financial Institution Name) GAITAME BANK, and '店名' (Branch Name) HEAD OFFICE.
- 3 送金金額 (Remittance Amount):** Includes '通貨' (Currency) USD アメリカ・ドル (USD American Dollar), '金額' (Amount) 550,000.00, '手数料' (Fee) set to '手数料別' (Fee by type), and '海外銀行手数料負担区分' (Overseas Bank Fee Responsibility) set to '受取人負担' (Receiver's responsibility).

At the bottom of the form, there is a '支払口座' (Payment Account) field and a large blue arrow pointing downwards with the Japanese character '次' (Next) written inside it.

1 基本情報 を入力する

送金指定日、お客様整理番号、送金種類を入力してください。
※送金指定日は、1ヶ月先までの日付（金融機関営業日）が指定可能です。⚠

2 送金人 を入力する

お受取人に通知するお客さまの氏名（企業名）・住所（英字）を入力してください。

3 送金金額 を入力する ⚠

送金通貨、送金金額を入力してください。

⚠ 注意

▶ 送金指定日に日本の休日を指定することはできません。主要通貨については海外の休日を指定した場合には依頼時に注意メッセージが表示されますので、あらかじめ送金指定日をご確認ください。（そのまま依頼を続行することも可能です。韓国ウォンはメッセージが表示されません）



▶ (カレンダーボタン) を押すと、日本の休日と海外の休日が表示されます。



▶ 入力欄の背景色は以下のとおりです。

背景色	内容	説明
オレンジ	必須入力	必ず入力してください。(入力後は白色表示となります。)
灰色	入力不可	入力できません。
白	任意入力	必要に応じて入力してください。
赤	エラー	入力エラー時に該当項目の背景色が赤色反転します。

4 支払口座 を指定する

送金代りの引落口座を指定してください。

5 決済方法 を入力する

送金代りの決済方法、金額、予約番号を入力してください。

※分割決済を行う場合は、「行の追加」ボタンを押すと2行目以降の入力欄が表示されます。

6 受取人 を入力する

受取人さまの氏名(企業名)、住所、国名、口座番号を入力してください。

※受取人口座番号は、「IBAN」等のコードで入力してください。

6 受取人 を選択する

事前に登録した受益者情報の一覧から選択してください。





- ▶分割決済を行う場合は、金額欄の合計が送金金額と同額になるよう入力してください。（入力欄は先頭行から順に詰めて入力してください。）
- ▶IBANコード（International Bank Account Number）とは、金融機関、所在国、支店、口座番号を一意に特定するための国際標準です。

The screenshot shows a remittance form with the following sections highlighted by numbered callouts:

- 7 送金先銀行**: BIC (SWIFT) コード, 送金先銀行名, 支店名・支店所在地, 国名, 経由銀行
- 8 送金目的・許可等**: 送金目的, 送金理由, 原産地, 船積地 (都市名), 仕向地 (都市名), 外国為替及び外国貿易法に基づく許可等
- 9 受取人へのメッセージ**: メッセージ
- 10 金融機関への連絡事項**: 連絡事項
- 11 添付ファイル**: 添付ファイル
- 12**: 内容確認 ボタン

7 送金先銀行 を入力する
送金先銀行のBIC (SWIFT) コード、銀行名、支店名・支店所在地、国名を入力してください。
※BIC (SWIFT) コードは、8桁または11桁で入力してください。

8 送金目的・許可等 を入力する
送金目的、送金理由、外国為替及び外国貿易法に基づく許可等を入力してください。

9 受取人へのメッセージ を入力する
お取引のお申込みにあたり、受取人さまへのメッセージがある場合、入力してください。

10 金融機関への連絡事項 を入力する
お取引のお申込みにあたり、池田泉州銀行へのご連絡事項がある場合、入力してください。

11 添付ファイル を登録する
お取引のお申込みにあたり、必要な書類 (PDF 形式ファイル) を添付することができます。

12 内容確認 ボタンを押す



- ▶BICコード（Bank Identifier Code）とは、銀行間通信網（SWIFT）において金融機関を特定するための国際標準です。

2.1.3 依頼内容を確認し、[実行] を押します。

2 「承認者情報」欄は、承認なしの場合は 3 「認証情報」欄が表示されます。

4 実行 > ボタンは、実勢相場適用取引(大口取引)で承認なしの場合は

5 レート照会 > ボタンが表示されます。

1 同意欄 をチェック

「確認事項」をお読みいただいたうえでチェックしてください。
(同意いただけない場合はお取扱いできません。)

承認ありの場合

2 承認者情報 を入力する

承認パターンに応じて、1名または2名の承認者をプルダウンから選択してください。

- ・シングル承認の場合「承認者」
- ・ダブル承認の場合「一次承認者」「最終承認者」

承認なしの場合

3 認証情報 を入力する

確認用パスワードを入力してください。

承認なしの場合

3 認証情報 を入力する

確認用パスワード、およびワンタイムパスワードを入力してください。

- ・ソフトウェアトークンをご利用の場合
トークンアプリに表示されたワンタイムパスワードを入力してください。

承認なしの場合

3 認証情報 を入力する

確認用パスワード、およびトランザクション認証番号を入力してください。

- ※トランザクション認証番号は、認証用トークンのカメラを画面上の二次元コードにかざすと、トークン上に表示されます。

承認ありまたは実勢相場適用外取引の場合

4 実行 ボタンを押す

送金依頼(または承認ありの場合は承認依頼)が完了します。>>>> P.54 参照

承認なしで実勢相場適用取引の場合

5 レート照会 ボタンを押す

実勢相場を提示します。>>>> P.52 参照



▶実勢相場を適用するお取引（大口取引[※]）の場合、以下のメッセージを表示しますので、承認なしの場合はレート照会を行ってください。（承認ありの場合は、承認時に承認者がレート取得しますので、そのまま承認依頼を行ってください。）
[※]「大口取引」とは、送金指定日当日に行う 10 万米ドル以上、10 万ユーロ以上、その他外貨で 10 万米ドル相当額以上のお取引を指します。

- 承認なしの場合：
 このお取引には実勢相場（お申込時点での市場実勢相場に基づく為替レート）を適用します。「レート照会」ボタンを押してレートを取得してください。

- シングル承認/ダブル承認の場合：
 このお取引には実勢相場（お申込時点での市場実勢相場に基づく為替レート）を適用します。

▶お客さまが設定した承認パターンに該当する操作をしてください。▶▶▶ P.11 参照

▶「承認者」欄には、お客さま社内で承認権限を保有するユーザがプルダウンで表示されますので、この中から承認者を選択してください。

▶ダブル承認の場合、「一次承認者」と「最終承認者」に、同一の承認者は選択できません。

▶「認証情報」欄は、お客さまの認証方法に応じて以下のとおり入力してください。（いずれの場合も「確認用パスワード」は入力必要となります。）

認証方法	入力内容		
	確認用パスワード	ワンタイムパスワード	トランザクション認証番号
追加認証なし	○	×	×
ワンタイムパスワード認証	○	○	×
トランザクション認証	○	×	○

▶トランザクション認証用トークンのカメラを画面上の二次元コードにかざすと、取引内容 (①、②) とトランザクション認証番号 (③) が表示されます。①、②を画面表示内容と照合のうえ、③をトランザクション認証番号欄に入力してください。

取引内容
 ①上段：受取人名 (※1)
 ②下段：受取人口座番号 (IBAN 等) (※2)



受取人	
受取人名	XYZ PRODUCTS CO., LTD. ①
受取人住所	1-1-1 TOKYO, JAPAN
受取人国名	UNITED STATES OF AMERICA アメリカ合衆国
受取人国名 (本店所在国)	
受取人口座番号 (IBAN 等)	CC1234567 ②

※1：入力内容が10文字以上の場合、前方10文字を表示します。

※2：入力文字数により、折り返して表示します。ただし、最大表示桁数を超える場合は、前方15桁+“***”（アスタリスク）を表示します。

③トランザクション認証番号

▶ワンタイムパスワード認証をご利用の場合は「ワンタイムパスワード」欄が表示されますので、トークンアプリまたはハードウェアトークンに表示されたワンタイムパスワードを入力してください。

2.1.4 レート提示までの間、「レート取得中」画面を表示します。



▶レート提示されるまで、点滅を繰り返します。

2.1.5 提示されたレートを確認し、[実行] を押します。



取引を中止する場合

1 **取止め** ボタンを押す

「仕向送金 依頼結果」画面を表示します。
»» P.53 参照

提示されたレートで取引を行う場合

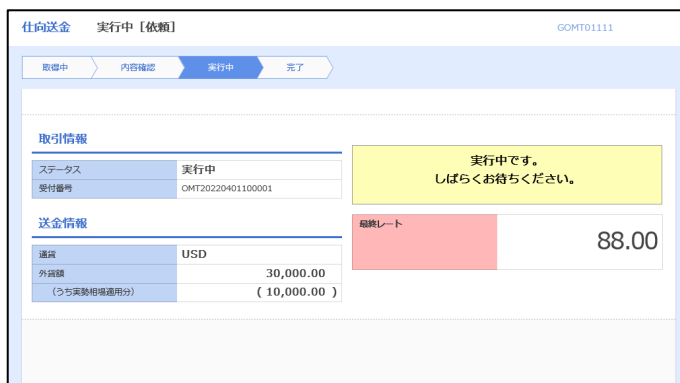
2 残り時間内に **実行** ボタンを押す

「仕向送金 実行中」画面を表示します。
»» P.53 参照



- ▶ 池田泉州銀行が提示したレートが表示されます。
 - 提示レートは、池田泉州銀行での売買手数料（マージン）などを含む出来上りの最終レートです。
- ▶ 提示したレートの有効時間をカウントダウン表示します。
 - 残り時間が0（ゼロ）になると、取引は「取止め」となります。あらためてご依頼ください。（「作成中取引一覧」より、修正・再依頼することができます。）»» P.60 参照
- ▶ 取止めした取引は、「作成中取引一覧」より、修正・再依頼することができます。

2.1.6 依頼が成立するまでの間、「実行中」画面を表示します。



2.1.7 取引が実行されました。（送金依頼（画面入力）の完了）

(1) 実勢相場適用取引（承認なし）の場合



1 **受付番号** を控える

取引選択画面に戻る場合

2 **仕向送金メニューへ** ボタンを押す

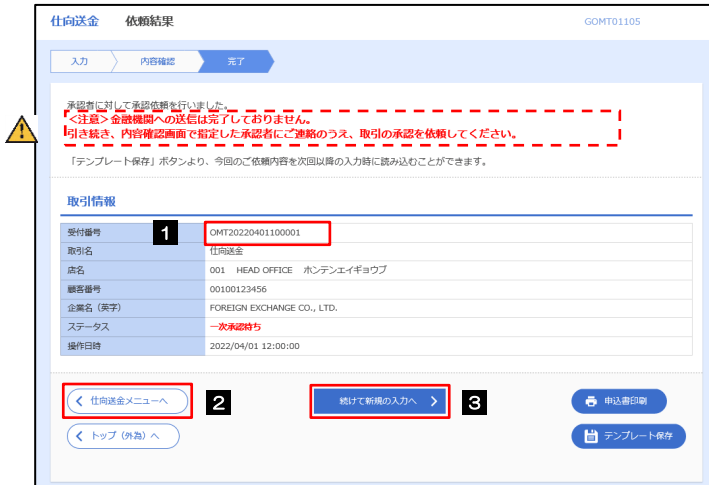
続けて依頼を行う場合

3 **続けて新規の入力へ** ボタンを押す

メモ

- ▶ Web外国為替サービスでは、各種操作を行う際、受付番号を利用します。
- ▶ 「ステータス」に「返却済み」が表示されたお取引は、返却理由が表示されますので、内容をご確認のうえ「作成中取引一覧」より、修正または削除の操作を行ってください。▶▶▶ P.60 参照

(2) 実勢相場適用外取引または承認ありの場合（上記（1）以外の場合）



1 受付番号 を控える

取引選択画面に戻る場合

2 仕向送金メニューへ ボタンを押す

続けて新規のお取引を行う場合

3 続けて新規の入力へ ボタンを押す

注意

- ▶ このメッセージが表示された場合、該当のお取引はお客さま社内で承認待ちの状態となっており、池田泉州銀行へのお申込はまだ完了していません。引き続き承認者にご連絡のうえ、承認操作（▶▶▶ P.119 参照）を依頼してください。（お客さまの承認パターンがシングル承認、またはダブル承認の場合、承認者による承認操作が必要となります。）
- ▶ 承認なしの場合は、この操作で池田泉州銀行へのお申込みが完了します。（メッセージも表示されません。）

メモ

- ▶ Web外国為替サービスでは、各種操作を行う際、受付番号を利用します。
- ▶ 依頼内容を修正する場合は「引戻し可能取引一覧」より引戻し（取下げ）のうえ、修正してください。▶▶▶ P.66 参照

2.2 送金依頼（全銀形式ファイル登録）

2.2.1 メニューを表示して、[仕向送金] > [仕向送金] > [送金依頼[全銀形式ファイル登録]] を選択します。

2.2.2 ファイルを指定し、[登録] を押します。



1 **登録ファイル情報** を指定する

「参照」ボタンを押すと、ファイルを選択するウィンドウを表示します。

2 **アップロードするファイルを選択**

3 **開く(O)** ボタンを押す

「アップロードするファイルの選択」ウィンドウが閉じます。

4 **選択したファイル名を表示**

5 **登録** ボタンを押す

メモ

- ▶ ファイル登録を行う場合は、あらかじめ全銀形式のファイルを準備してください。
- ▶ ファイルの拡張子は「.txt」とし、ファイル名は50桁以内（拡張子込み）としてください。
- ▶ 送金明細の件数が50件を超える場合や、フォーマットどおりのデータでない場合には、取り込みできませんのでご注意ください。
- ▶ 全銀形式ファイルのフォーマットについては、「Web外国為替サービス操作マニュアル（別冊）」をご参照ください。

2.2.3 受取人国名・送金先銀行国名を指定し、[内容確認] を押します。

仕向送金 補正入力【ファイル登録】 GOMT02106

選択 補正入力 内容確認 完了

以下の項目を入力の上、「内容確認」ボタンを押してください。

1 登録方法

登録方法 必須 一律 個別

2 一律登録

受取人国名 UNITED STATES OF AMERICA アメリカ合衆国 半角英数記号35文字以内

送金先銀行国名 UNITED STATES OF AMERICA アメリカ合衆国 半角英数記号35文字以内

3 個別登録

通番	送金指定日	お客様管理番号	送金人名 受取人名	通貨	金額	受取人国名 送金先銀行国名
1	2022/04/01	ABC1234	FOREIGN EXCHANGE CO., LTD. XYZ PRODUCES CO., LTD.	USD	30,000.00 (円)	
2	2022/04/01	ABC1234	FOREIGN EXCHANGE CO., LTD. XYZ PRODUCES CO., LTD.	USD	30,000.00	
3	2022/04/01	ABC1234	FOREIGN EXCHANGE CO., LTD. XYZ PRODUCES CO., LTD.	USD	30,000.00	

戻る 内容確認 **4**

1 登録方法 を入力する

- ① “一律”を選択した場合
すべての明細に一律適用します。(**2** へ)
- ② “個別”を選択した場合
明細ごとに個別適用します。(**3** へ)

登録方法で“一律”を選択した場合

2 一律登録 を入力する

(全明細共通の) 受取人国名、送金先銀行国名を入力してください。⚠

登録方法で“個別”を選択した場合

3 個別登録 を入力する

個別明細ごとに受取人国名と送金先銀行国名を入力してください。⚠

4 内容確認 ボタンを押す

⚠ 注意

- ▶ 送金依頼（ファイル登録）では、「送金種類」に“海外向電信送金”が初期設定されているため、「送金先銀行国名」に“JAPAN”を指定した場合、内容確認画面（次画面）で登録結果が“×”になります。
国内向けの送金を行う場合は、修正（ファイル登録）画面で「送金種類」を“国内向け電信送金”に修正してください。
▶▶▶ P.59 参照
- ▶ 送金指定日に日本の休日を指定することはできません。主要通貨については海外の休日を指定した場合には依頼時に注意メッセージが表示されますので、あらかじめ送金指定日をご確認ください。(そのまま依頼を続行することも可能です。韓国ウォンはメッセージが表示されません)

2.2.4 依頼内容を確認し、[実行] を押します。

仕向送金 内容確認 [ファイル登録] GOMT02104

選択 修正入力 内容確認 完了

以下の内容で登録を行います。
内容を確認し、よろしければ「実行」ボタンを押してください。
「内国税の適正な課税の確保を図るための国外送金等に係る調査の提出等に関する法律」第3条に定める告知を行います。

登録内容

通番	送金指定日	お客様管理番号	送金人名 受取人名	通貨	金額	受取人国名 送金先銀行名	登録結果	詳細
1	2022/04/01	ABC1234	FOREIGN EXCHANGE CO., LTD. XYZ PRODUCES CO., LTD.	USD	30,000.00 (円)	UNITED STATES OF AMERICA ア メリカ合衆国	○	詳細
2	2022/04/01	ABC1234	FOREIGN EXCHANGE CO., LTD. XYZ PRODUCES CO., LTD.	USD	30,000.00	UNITED STATES OF AMERICA ア メリカ合衆国	○	詳細
3	2022/04/01	ABC1234	FOREIGN EXCHANGE CO., LTD. XYZ PRODUCES CO., LTD.	USD	30,000.00	UNITED STATES OF AMERICA ア メリカ合衆国	×	詳細

企業様への確認事項

確認事項 海外送金依頼 「内国税の適正な課税の確保を図るための国外送金等に係る調査の提出等に関する法律」第3条に定める告知を行います。
外為法（北朝鮮制裁規制およびイラン制裁規制）に抵触しない取引であることを確認いたしました。

同意欄 上記内容に同意し、承認いたします。

承認者情報

承認者

コメント

実行

3 「承認者情報」欄は、承認なしの場合は 4 「認証情報」欄が表示されます。

4 認証情報

確認用パスワード

パスワードを表示

1 登録結果を確認

① ひとつでも“×”がある場合
該当明細の「詳細」ボタン押下で修正画面を表示しますので、×となっているすべての明細についてエラー項目を修正してください。
P.59 参照

② すべて“○”の場合

2 以降の手順におすすみください。

2 同意欄をチェック

「確認事項」をお読みいただいたうえでチェックしてください。
(同意いただけない場合はお取扱いできません。)

承認ありの場合

3 承認者情報を入力する

承認パターンに応じて、1名または2名の承認者をプルダウンから選択してください。

- ・シングル承認の場合「承認者」
- ・ダブル承認の場合「一次承認者」「最終承認者」

承認なしの場合

4 認証情報を入力する

確認用パスワードを入力してください。

5 実行ボタンを押す

依頼結果 [ファイル結果] 画面を表示します。

P.59 参照



- ▶ 依頼内容に誤りのある明細は、「登録結果」に“×”が表示されます。
すべての「登録結果」が“○”にならないと実行ボタンを押すことができませんので、「詳細」ボタンを押してエラー項目を修正してください。（“○”が表示された明細についても任意の項目が修正可能です。）>>>> P.59 参照
- ▶ 実勢相場取引は、ファイル登録を行うことができません。（個別に依頼操作を行ってください。）>>>> P.48 参照
 - ▶ お客さまが設定した承認パターンに該当する操作をしてください。>>>> P.11 参照
- ▶ ダブル承認の場合、「一次承認者」と「最終承認者」に、同一承認者は選択できません。
- ▶ 「認証情報」欄は（「確認用パスワード」に加え）お客様の認証方法に応じて「ワンタイムパスワード」または「トランザクション認証番号」を入力してください。
操作方法は「送金依頼 [画面入力] 」と同様ですので、そちらをご参照ください。>>>> P.51 参照
- ▶ ただし、トランザクション認証をご利用の場合のトークン表示内容は、ファイル登録時は以下のとおりとなりますので、①、②を照合のうえ、③をトランザクション番号欄に入力してください。

取引内容
①上段：データ件数（※1）
②下段：受取人名（※2）



③トランザクション認証番号

登録内容

通番	送金指定日	お客様整理番号	送金人名		通貨	金額	受取人国名		登録結果	詳細
			送金人名	受取人名			送金先銀行名	受取人国名		
1	2022/04/01	ABC1234	FOREIGN EXCHANGE CO., LTD.	XYZ PRODUCES CO., LTD.	USD	30,000.00 (円)	UNITED STATES OF AMERICA	アメリカ合衆国	○	詳細
							UNITED STATES OF AMERICA	アメリカ合衆国		
2	2022/04/01	ABC1234	FOREIGN EXCHANGE CO., LTD.	XYZ PRODUCES CO., LTD.	USD	30,000.00	UNITED STATES OF AMERICA	アメリカ合衆国	○	詳細
							UNITED STATES OF AMERICA	アメリカ合衆国		
3	2022/04/01	ABC1234	FOREIGN EXCHANGE CO., LTD.	XYZ PRODUCES CO., LTD.	USD	30,000.00	UNITED STATES OF AMERICA	アメリカ合衆国	○	詳細
							UNITED STATES OF AMERICA	アメリカ合衆国		

※1：ファイル内のデータ件数の合計を表示します。

※2：ランダムに選択された 2 件の取引について、受取人名を表示します。受取人名の入力内容が 10 文字以上の場合、前方 10 文字を表示します。
ファイル内のデータが 1 件の場合は 1 件目のみを表示します。

2.2.5 項目を修正し、[修正] を押します。

1 対象項目を修正し、**修正** を押す

すべてのエラーが解消されると「内容確認」画面に戻ります。>>> P.57 参照

「内容確認」画面に戻らない場合は、エラーが存在しますので、エラー内容に従って項目を修正してください。

2.2.6 送金依頼（ファイル登録）の完了です。

1 **ファイル登録番号** を控える

取引選択画面に戻る場合

2 **仕向送金メニューへ** ボタンを押す

続けてファイル登録を行う場合

3 **次のファイル登録へ** ボタンを押す

注意

▶このメッセージが表示された場合、該当のお取引はお客さま社内で承認待ちの状態となっており、池田泉州銀行へのお申込はまだ完了していません。引き続き承認者にご連絡のうえ、承認操作 (>>> P.119 参照) を依頼してください。(お客さまの承認パターンがシングル承認、またはダブル承認の場合、承認者による承認操作が必要となります。)

▶承認なしの場合は、この操作で池田泉州銀行へのお申込みが完了します。(メッセージも表示されません。)

メモ

▶承認時は、ファイル番号単位で一括承認することも可能です。>>> P.119 参照

▶ファイル登録番号は一括依頼（ファイルアップロード）の単位で採番されますが、同時に、個々の明細に対して受付番号が採番されています。

受付番号は「取引照会」画面で“ファイル登録番号”にて検索し、確認してください。>>> P.62 参照

▶依頼内容を修正する場合は「引戻し可能取引一覧」より引戻し（取下げ）のうえ、修正してください。>>> P.66 参照

2.3 作成中取引の修正・削除

2.3.1 メニューを表示して、[仕向送金] > [仕向送金] > [作成中取引の修正・削除] を選択します。

2.3.2 作成中取引の一覧が表示されます。

1 修正、または削除したい 受付番号

リンクを押す



▶ご自身が作成した以下ステータスの取引について、修正・削除が可能です。

ステータス	説明
保存中	ご自身により一時保存した取引
引戻済み	ご自身が承認依頼後、引戻した取引（承認前）
差戻済み	承認者より差戻しされた取引（メールでお知らせします）
返却済み	池田泉州銀行により返却された取引（メールでお知らせします）
取止め*	レート提示後、ご自身が中断した取引

※仕向送金／外貨預金振替のみ

▶「外為トップ」画面「作成中のお取引」から直接遷移することも可能です。▶▶▶▶ P.43 参照

▶実勢相場を適用した取引が返却された場合は、修正することはできません（削除のみ可能です）。ご不明点につきましては、大変お手数ですがヘルプデスクまでご連絡ください。

2.3.3 表示された内容を確認し [修正] または [削除] を押します。



作成中取引の修正を行う場合

1 **修正** ボタンを押す

以降の操作手順は、送金依頼（画面入力）と同様です。>>> P.48 参照

作成中取引の削除を行う場合

2 **削除** ボタンを押す

2.3.4 取引を削除する場合、[実行] を押します。



1 **実行** ボタンを押す

2.3.5 取引が削除されました。



取引選択画面に戻る場合

1 **仕向送金メニューへ** ボタンを押す


続けて修正/削除を行う場合

2 **作成中取引選択へ** ボタンを押す

2.4 取引照会

2.4.1 メニューを表示して、[仕向送金] > [仕向送金] > [取引照会] を選択します。

2.4.2 検索条件を入力して、[絞り込み] を押します。

1 検索条件を入力して **絞りこみ** ボタン
を押す 



- ▶ 送金指定日が、1 年前までの取引が照会できます。
- ▶ 最大 1,000 件までの取引が一覧表示されます。
- ▶ 「全取引照会」の取引権限を保有するユーザは、他ユーザ作成成分を含むすべての取引を照会できます。
- ▶ 一時保存した取引は対象外とします。
照会する場合は「作成中取引の修正・削除」から照会してください。▶▶▶▶ P.60 参照

2.4.3 検索結果の一覧より照会する対象を選択します。

仕向送金 取引一覧 GOMT05101

照会結果は以下の通りです。
詳細内容を確認する場合には、対象の取引を選択してください。
取引の印刷・ファイル取得を行う場合は、対象の取引の「選択」チェックボックスにチェックを入れた上で、ボタンを押してください。

検索

照会結果

並び順: 送金指定日 降順 表示件数: 50件 再表示

全100件 (11~20件を表示中)

選択	1	申込日	送金指定日	取振番号	送金人名	取振日	受取人名	通貨	金額	ステータス	2
<input type="checkbox"/>	GMT20220401100001	2022/07/24	2022/07/24	123456789021	FOREIGN EXCHANGE CO., LTD.	2022/04/01	XYZ PRODUCTS CO., LTD.	USD	100,000,000,000.000 (円) (実勢相場)	処理済み	照会
<input type="checkbox"/>	GMT20220331100005	2022/07/24	2022/07/25	1234567890234567890	ABCDEFGHIJKLMN OPQRSTUVWXYZABCD	2022/04/01	XYZ PRODUCTS CO., LTD.	USD	30,000.00	申込済み	
<input type="checkbox"/>	GMT20220331100003	2022/07/24	2022/07/25		FOREIGN EXCHANGE CO., LTD.		XYZ PRODUCTS CO., LTD.	USD	30,000.00	引戻済み	

申込書印刷 決済明細印刷 一覧印刷

申込ファイル取得 決済明細ファイル取得 決済明細 (全額フォーマット) 取得

依頼内容を照会する場合

1 受付番号 リンクを押す

「仕向送金 照会結果」画面を表示します。
»»» P.64 参照

決済明細 (計算書) を照会する場合

2 決済明細の 照会 ボタンを押す

「仕向送金 決済明細」画面を表示します。
»»» P.65 参照

メモ

- ▶実勢相場適用取引については、金額欄に“(実勢相場)”を表示します。
- ▶一覧に表示するステータスは以下のとおりです。

ステータス	取引の状態
承認待ち	お客さま社内で、承認待ちとなっている状態
一次承認待ち	お客さま社内で、一次承認待ちとなっている状態
最終承認待ち	お客さま社内で、最終承認待ちとなっている状態
差戻済み	お客さま社内で、承認者が差戻しを行った状態
引戻済み	お客さま社内で、依頼者自身が引戻し(取下げ)を行った状態
返却済み	お取扱不可となり、池田泉州銀行からお客さまに取引の返却(差戻し)を行った状態
提示済み	池田泉州銀行がレート(実勢相場)を提示した状態
取止め	レート(実勢相場)提示後、お客さまが取引を中止した状態
申込済み	池田泉州銀行へのお申込みが完了した状態
受付中	池田泉州銀行でお取引を受け付けた状態
処理済み	池田泉州銀行での処理が完了した状態

2.4.4 ご依頼内容が画面表示されます。

仕向送金 照会結果 GOMT05102

照会結果

選択した仕向送金の取引は以下の通りです。
「内国税の適正な課税の確保を図るための国外送金等に係る調査の提出等に関する法律」第3条に定める告知を行います。

取引情報

添付ファイル

添付ファイル extension.jp

企業様への確認事項

確認事項 海外送金依頼「内国税の適正な課税の確保を図るための国外送金等に係る調査の提出等に関する法律」第3条に定める告知を行います。
外為法（北朝鮮関連規制およびイラン関連規制）に抵触しない取引であることを確認いたしました。

同意欄 上記内容に同意し、承認いたします。

金融機関からの連絡事項

連絡事項

決済明細ファイル

決済明細ファイル Statement.pdf

当箇所は承認パターンによって表示内容が異なります。

貴行が「テロ資金供与に関するFATF特別勧告」遵守の観点から必要に応じて関係銀行に対する支払指回上に、送金依頼人の企業名、住所、口座番号及びその他送金依頼人を特定する情報の記載及び提供を行うこと（関係銀行から送金受取人にも伝達される可能性があることも含みます）に同意し、承認いたします。

シングル承認の場合、以下のように表示します。

操作情報

依頼者	外為花子	2022/04/01 12:00:00
承認者	外為本部	2022/04/01 12:30:00
コメント		

ダブル承認の場合、以下のように表示します。

操作情報

依頼者	外為花子	2022/04/01 12:00:00
承認者	(一次承認者) : 外為本部	2022/04/01 12:30:00
	(最終承認者) : 外為次部	2022/04/01 13:30:00
コメント		

承認なしの場合、以下のように表示します。

操作情報

依頼者	外為花子	2022/04/01 12:00:00
-----	------	---------------------



- ▶ 「添付ファイル」のリンクを押すことで、お客さまが登録した添付書類（PDF形式ファイル）を照会できます。
▶▶▶ P.193 参照
- ▶ 「決済明細ファイル」のリンクを押すことで、池田泉州銀行が作成した計算書（PDF形式ファイル）を照会できます。
▶▶▶ P.65 参照

2.4.5 決済明細（計算書）が表示されます。

仕向送金 決済明細
GOMT05201

計算書

仕向送金の決済明細は以下の通りです。

決済明細

[10ページ前](#)
[前ページ](#)
1 2 3 4 5 6 7 8 9 10
[次ページ](#)
[10ページ次](#)

取振日 2022/04/01

FOREIGN EXCHANGE CO., LTD. 様

		送金種類		
		電匯送金		
取振番号	通貨	送金外貨額	換算相場	円貨額
123456789021	USD	30,000.00		2,190,000
受付日	引落口座	手数料合計外貨額		手数料合計円貨額
2022/04/01				5,000
MEMO		請求合計外貨額		請求合計円貨額
		USD 10,000.00		2,195,000

決済内容

決済外貨額	決済通貨	決済条件	予約番号	換算相場	対価額	代り金引落口座
10,000.00	JPY	面物		110.00	1,100,000	1234567
10,000.00	JPY	為替予約	EC-999-000001	109.00	1,090,000	1234567
10,000.00	USD	外貨			10,000.00	1111111

手数料明細

項目	通貨	対価額
基本手数料	JPY	3,000
リフティングチャージ	JPY	2,000
引落口座	手数料合計額 **別途お伝えいたします**	
1234567	JPY	5,000

毎度格別のお引立てを厚くお礼申し上げます。
ご依頼の仕向送金に関する明細は、上記の通りでございます。
今後とも一層のご愛顧をお願い申し上げます。

受付番号 OMT20220401100001
 取扱金融機関 GAITAME BANK
 取扱店 HEAD OFFICE
 取次店 A BRANCH

[戻る](#)
決済明細印刷

2.5 承認待ち取引の引戻し

2.5.1 メニューを表示して、[仕向送金] > [仕向送金] > [承認待ち取引の引戻し] を選択します。

2.5.2 引戻し可能取引一覧画面を表示して、[受付番号] リンクを押します。

仕向送金 引戻し可能取引一覧 GOMT08101

依頼を引戻す取引を選択してください。

引戻し可能取引一覧

全6件 (1~6件を表示中)

< 10ページ前 < 前ページ 1 2 3 4 5 6 7 8 9 10 次ページ > 10ページ次 >

受付番号	ステータス	送金指定日	送金人名	通貨	金額
			受取人名		
OMT20220401100001	承認待ち	2022/04/01	FOREIGN EXCHANGE CO., LTD. XYZ PRODUCTS CO., LTD.	USD	30,000.00 (円)
OMT20220401100002	一次承認待ち	2022/04/01	FOREIGN EXCHANGE CO., LTD. XYZ PRODUCTS CO., LTD.	USD	30,000.00
OMT20220401100003	承認待ち	2022/04/01	FOREIGN EXCHANGE CO., LTD. XYZ PRODUCTS CO., LTD.	USD	30,000.00
OMT20220401100004	一次承認待ち	2022/04/01	FOREIGN EXCHANGE CO., LTD. XYZ PRODUCTS CO., LTD.	USD	30,000.00
OMT20220401100005	最終承認待ち	2022/04/01	FOREIGN EXCHANGE CO., LTD. XYZ PRODUCTS CO., LTD.	USD	30,000.00
OMT20220401100006	最終承認待ち	2022/04/01	FOREIGN EXCHANGE CO., LTD. XYZ PRODUCTS CO., LTD.	USD	30,000.00

< 10ページ前 < 前ページ 1 2 3 4 5 6 7 8 9 10 次ページ > 10ページ次 >

1 引戻しする取引の **受付番号** リンクを押す



▶以下ステータスの取引について、引戻しが可能です。

ステータス	説明
承認待ち	シングル承認の場合に、承認待ちとなっている取引
一次承認待ち	ダブル承認の場合に、一次承認待ちとなっている取引
最終承認待ち	ダブル承認の場合に、最終承認待ちとなっている取引

2.5.3 表示された内容を確認し、[実行] を押します。

仕向送金 引戻し内容確認 GOMT08104

内容確認 完了

以下の内容で仕向送金の引戻しを行います。
内容を確認し、よろしければ「実行」ボタンを押してください。
「内国税の適正な課税の確保を図るための国外送金等に係る調査の提出等に関する法律」第3条に定める告知を行います。

企業情報

店名	001 HEAD OFFICE ホンデンエイギョウブ
顧客番号	00100123456
企業名 (英字)	FOREIGN EXCHANGE CO.,LTD.
企業名	外国為替株式会社
住所	1-1-1 TOKYO,JAPAN
電話番号	0345678900
FAX番号	0345678901

貴行が「テロ資金供与に関するFATF特別勧告」遵守の観点から必要に応じて関係銀行に対する支払指図上に、送金依頼人の企業名、住所、口座番号及びその他の送金依頼人を特定する情報の記載及び提供を行うこと（関係銀行から送金受取人にも伝達される可能性があります）に同意し、承認いたします。

戻る 実行 1

1 実行 ボタンを押す

2.5.4 引戻しの完了です。

仕向送金 引戻し結果 GOMT08105

内容確認 完了

取引の引戻しが完了しました。

取引情報

受付番号	GMT20220401100001
取引名	仕向送金
店名	001 HEAD OFFICE ホンデンエイギョウブ
顧客番号	00100123456
企業名 (英字)	FOREIGN EXCHANGE CO., LTD.
ステータス	引戻済み
操作日時	2022/04/01 12:00:00

仕向送金メニューへ 1 取引一覧へ 2 申込書印刷

トップ (外為) へ

取引選択画面に戻る場合

1 仕向送金メニューへ ボタンを押す

続けて引戻しを行う場合

2 取引一覧へ ボタンを押す



➤引戻した取引は、「作成中取引一覧」より、修正・再依頼、または削除を行うことができます。>>>> P.60 参照

➤但し、「各種手続き」については引戻し後の修正/削除はできませんので、再依頼時はあらかじめ依頼操作を行ってください。>>>> P.151 参照