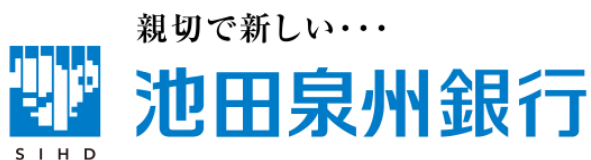


Web 外国為替サービス
取引先企業操作マニュアル




外為取引メニュー編

外国送金サービス(決済明細)



最終更新日:2013年8月5日

目次

1 決済明細の照会	1
1.1 決済明細を照会する	1
 池田泉州銀行で取り消された取引の場合は？	4
 外国送金決済明細画面の表示項目の説明	5
 外国送金取引検索画面の入力項目の説明	6
1.2 決済明細を印刷する	7
1.3 決済明細を HTML 形式で出力する	10

1

決済明細の照会

1.1 決済明細を照会する

池田泉州銀行で受け付けられた取引の決済明細を照会します。



どんなときに行うの？

- ▶ 取引の決済明細の内容を確認したいとき



操作の前に確認しよう

Q. 複数の取引を一括処理することはできますか？

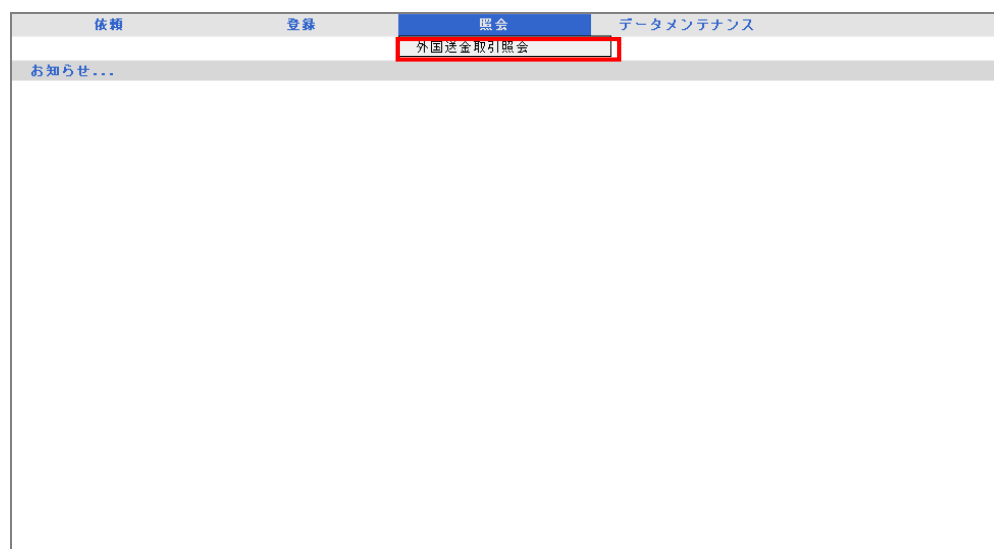
A. 決済明細の照会については、一括処理することはできません。
お手数ですが、1取引ずつ操作を行ってください。



操作しよう

1 メニューの選択

外為取引メニューで、「照会」→「外国送金取引照会」を選択します。



- ➔ 外国送金取引照会画面が表示されます。
利用者ユーザーの場合は、ステータスが「入力中」の取引が一覧形式で初期表示されます。
管理者ユーザーの場合は、ステータスが「受付中」の取引が一覧形式で初期表示されます。

2 対象の検索(必要に応じて)

(1) 対象の取引が表示されていない場合は、[検索]をクリックします。

外国送金取引照会										
	受付番号	依頼人名	受益者名	送金指定日	依頼日時	更新日/時刻	通貨	金額	ステータス	金融機関使用欄
<input type="checkbox"/>	OMT20110627100003	ABC TRADING CO., LTD.	NAME	2011/06/29		2011/06/27 20:00:57	USD	100,000(円)	入力中	
<input type="checkbox"/>	OMT20110606100015	ABC TRADING CO., LTD.	NAME	2011/06/29		2011/06/22 13:52:06	USD	70,000.00	入力中	
<input type="checkbox"/>	OMT20110606100014	ABC TRADING CO., LTD.	NAME	2011/06/15		2011/06/06 13:17:22	CAD	70,000.00	入力中	

← 前ページ | 合計: 3件 1-3件を表示 | 次ページ →

→ 外国送金取引検索画面が表示されます。

(2) 検索条件を入力し、[検索開始]をクリックします。(入力項目の説明は▶P.6 参照)

外国送金取引検索			
受付番号	<input type="text"/>	作成日	<input type="text"/>
FROM	<input type="text"/>	FROM	<input type="text"/>
TO	<input type="text"/>	TO	<input type="text"/>
送金指定日	<input type="text"/>	ステータス	<input type="text"/>
FROM	<input type="text"/>	受付済	<input type="text"/>
TO	<input type="text"/>		
金額	<input type="text"/>	条件	以上
金額	<input type="text"/>		

→ 指定した条件に一致する取引が表示されます。

3 対象の選択

決済明細を照会したい取引をチェックし、[決済明細]をクリックします。

外国送金取引照会										
	受付番号	依頼人名	受益者名	送金指定日	依頼日時	更新日/時刻	通貨	金額	ステータス	金融機関使用欄
<input type="checkbox"/>	OMT20110606100011	ABC TRADING CO., LTD.	NAME	2011/06/13	2011/06/06 13:20:04	2011/07/06 22:42:30	CAD	50,000.00	受付済	
<input type="checkbox"/>	OMT20110606100010	ABC TRADING CO., LTD.	NAME	2011/06/13	2011/06/06 13:20:04	2011/07/06 22:42:30	EUR	50,000.00	受付済	

← 前ページ | 合計: 2件 1-2件を表示 | 次ページ →

→ 外国送金決済明細画面が表示されます。



ヒント

- ・ 決済明細は複数取引を一括処理することはできません。チェックは1つだけ行ってください。
- ・ 池田泉州銀行で処理が行われると、1つの取引に対して複数の決済明細が作成されます。複数の決済明細がある場合は、[決済明細]をクリックした後に表示される選択ウィンドウから、照会したい決済明細を選択してください。

4 決済明細の照会

決済明細を照会します。(表示項目の説明は▶P.5 参照)

外国送金決済明細						
2011/06/07						
ABC TRADING CO., LTD. 様					送金種類 電信送金	
取組番号 TTR-00236	受付日 2011/06/06	通貨 USD	送金外貨額 10,000.00	換算相場 80.50	円貨額	
MEMO			手数料合計外貨額		手数料合計円貨額 3,000	
引落口座 1234567			ご請求合計外貨額		ご請求合計円貨額	
決済内容						
決済外貨額	決済通貨	決済条件	予約番号	換算相場	対価額	代り金お引落口座
10,000.00	JPY	SPOT			805,000.00	1234567
手数料明細						
明細項目	通貨	対価額				
XX手数料	JPY	3,000				
YY手数料	JPY	2,000				
引落口座 1234567	手数料合計額**別途いただきます**					
	JPY	5,000				
普通格別のお引立てを賜り厚くお礼申し上げます。 ご依頼の外国送金に関する明細は、上記の通りでございます。 今後とも一層のご愛顧をお願い申し上げます。					受付番号 OMT20110606100011 THE ASP BANK 取扱店 HEAD OFFICE	
お申し込みいただきました外国送金の受付は完了いたしました。ご依頼内容（お受取人の口座名義や口座番号など）に誤りがあった場合、送金資金がお受取人に支払われないことがあります。 その際には後日、お届けのご連絡先にお電話をいたしますので、所定の手続きにより送金内容の訂正等をご依頼下さい。						
<input type="button" value="印刷"/> <input type="button" value="保存"/> <input type="button" value="戻る"/>						



ヒント

- ・ [印刷]をクリックすると、決済明細を印刷できます。(▶1.2 参照)
- ・ [保存]をクリックすると、決済明細を HTML 形式で出力できます。(▶1.3 参照)

以上で決済明細の照会は完了です。

[戻る]をクリックすると外国送金取引照会画面に戻ります。



注意

通貨 KRW(韓国ウォン)は 100 通貨単位の換算相場が表示されます。

池田泉州銀行で取り消された取引の場合は？

池田泉州銀行で取り消された取引の場合は、以下の画面に「取消」と表示されます。

■ 照会対象の選択画面(複数の決済明細がある場合)

複数の決済明細がある場合は、外国送金取引照会画面で[決済明細]をクリックした後に選択ウィンドウが表示されます。

取引が取り消されている場合は、選択画面の「訂正表示」に「取消」と表示されます。

	更新日時	当行取組番号	訂正表示
<input type="radio"/>	2011/06/07	TTR-00236	
<input type="radio"/>	2011/06/07	TTR-00236	取消

「取消」と表示されます。

■ 照会画面

取引が取り消されている場合は、外国送金決済明細画面の右上に「取消」と表示されます。

取消 「取消」と表示されます。

外国送金決済明細						
2011/06/07						
ABC TRADING CO., LTD. 様						送金種類 電信送金
取組番号 TTR-00236	受付日 2011/05/06	通貨 USD	送金外貨額 10,000.00	換算相場 80.50	円貨額	
MEMO			手数料合計外貨額	手数料合計円貨額 9,000		
引落口座 1234567			ご請求合計外貨額	ご請求合計円貨額		
決済内容						
決済外貨額	決済通貨	決済条件	予約番号	換算相場	対価額	代り金お引落口座
10,000.00	JPY	SPOT			805,000.00	1234567
手数料明細						
明細項目	通貨	対価額				
XX手数料	JPY	9,000				
YY手数料	JPY	2,000				
引落口座 1234567			手数料合計額**別途いただきます** JPY 5,000			
毎度格別のお引立てを賜り厚くお礼申し上げます。 ご依頼の外国送金に関する明細は、上記の通りでございます。 今後とも一層のご愛顧をお願い申し上げます。						受付番号 OMT20110606100002 THE ASP BANK 取扱店 HEAD OFFICE
お申し込みいただきました外国送金の受付は完了いたしました。ご依頼内容（お受取人の口座名義や口座番号など）に誤りがあった場合、送金資金がお受取人に支払われないことがあります。 その際には後日、お届けのご連絡先にお電話させていただきますので、所定の手続により送金内容の訂正等をご依頼下さい。						
<input type="button" value="印刷"/> <input type="button" value="保存"/> <input type="button" value="戻る"/>						



表示項目の説明



外国送金決済明細画面の表示項目の説明

項目名	説明	
送金種類	送金種類が表示されます。	
取組番号	取組番号が表示されます。	
受付日	受付日が表示されます。	
通貨	送金通貨が表示されます。	
送金外貨額	送金外貨額が表示されます。	
換算相場	換算相場が表示されます。	
円貨額	円貨額が表示されます。	
MEMO	メモが表示されます。	
手数料合計外貨額	手数料合計外貨額が表示されます。	
手数料合計円貨額	手数料合計円貨額が表示されます。	
引落口座	引落口座が表示されます。	
ご請求合計外貨額	ご請求合計外貨額が表示されます。	
ご請求合計円貨額	ご請求合計円貨額が表示されます。	
決済内容	決済外貨額	決済ごとの支払外貨額が表示されます。
	決済通貨	決済ごとの通貨が表示されます。
	決済条件	決済ごとの決済方法が表示されます。
	予約番号	決済ごとの予約番号が表示されます。
	換算相場	決済ごとの換算相場が表示されます。
	対価額	決済ごとの対価額が表示されます。
	代り金お引落口座	決済ごとの代り金お引落口座が表示されます。
手数料明細	明細項目	手数料の明細項目が表示されます。
	通貨	手数料の通貨が表示されます。
	対価額	手数料の対価額が表示されます。
	引落口座	手数料の引落口座が表示されます。
	手数料合計額**別途 いただきます**	手数料の通貨、合計金額が表示されます。
	受付番号	受付番号が表示されます。 OMTYYYYMMDD999999 形式で採番される番号です。
取扱店	取扱店名が表示されます。	



ヒント

- ・「明細項目」、「通貨」、「対価額」は、最大 5 つまで表示されます。



入力項目の説明



外国送金取引検索画面の入力項目の説明

は必須項目です。()は条件により必須となります。

項目名称	文字種	桁数	送信条件	補足
受付番号	半角英数	17		OMTYYYYYMMDD999999 形式で採番される番号です。 YYYY:年(西暦) MM:月 DD:日 999999:6桁の通し番号
作成日	—	—		取引を作成して送信した日です。
送金指定日	—	—		
ステータス	—	—		
金額				
金額	半角数字	15		
条件	—	—		



ヒント

- ・「FROM」と「TO」の指定方法については、基本操作編を参照してください。

1.2 決済明細を印刷する

池田泉州銀行で受け付けられた取引の決済明細を印刷します。



どんなときに行うの？

- ▶ 取引の決済明細を紙媒体で保存したいとき



操作の前に確認しよう

Q. プリンタがなくても印刷できますか？

- A.** プリンタがない場合は印刷できません。
プリンタについては取引先企業様にてご用意いただく必要があります。

Q. プリンタがあるのに印刷されません。

- A.** 印刷は、プリンタが接続されているパソコンから行ってください。
また、プリンタの電源を入れて用紙をセットし、インクの残量を確認してください。

Q. 複数の取引を一括処理することはできますか？

- A.** 決済明細の印刷については、一括処理することはできません。
お手数ですが、1取引ずつ操作を行ってください。



操作しよう

1 メニューの選択

外為取引メニューで、「照会」→「外国送金取引照会」を選択します。

- 外国送金取引照会画面が表示されます。
利用者ユーザーの場合は、ステータスが「入力中」の取引が一覧形式で初期表示されます。
管理者ユーザーの場合は、ステータスが「受付中」の取引が一覧形式で初期表示されます。

2 対象の検索(必要に応じて)

対象の取引が表示されていない場合は、[検索]をクリックして検索を実行します。(➡1.1 参照)

外国送金取引照会										
	受付番号	依頼人名	受益者名	送金指定日	依頼日時	更新日/時刻	通貨	金額	ステータス	金融機関使用欄
<input type="checkbox"/>	OMT20110627100003	ABC TRADING CO., LTD.	NAME	2011/06/29		2011/06/27 20:00:57	USD	100,000(円)	入力中	
<input type="checkbox"/>	OMT20110606100015	ABC TRADING CO., LTD.	NAME	2011/06/29		2011/06/22 13:52:06	USD	70,000.00	入力中	
<input type="checkbox"/>	OMT20110606100014	ABC TRADING CO., LTD.	NAME	2011/06/15		2011/06/06 13:17:22	CAD	70,000.00	入力中	

前ページ | 合計: 3件 1-3件を表示 | 次ページ

全選択 **検索** 印刷 一覧印刷 CSV 詳細 修正 決済明細 削除
戻る

- 指定した条件に一致する取引が表示されます。

3 印刷対象の選択

決済明細を印刷したい取引をチェックし、[決済明細]をクリックします。

外国送金取引照会										
	受付番号	依頼人名	受益者名	送金指定日	依頼日時	更新日/時刻	通貨	金額	ステータス	金融機関使用欄
<input checked="" type="checkbox"/>	OMT20110606100011	ABC TRADING CO., LTD.	NAME	2011/06/13	2011/06/06 13:20:04	2011/07/06 22:42:30	CAD	50,000.00	受付済	
<input type="checkbox"/>	OMT20110606100010	ABC TRADING CO., LTD.	NAME	2011/06/13	2011/06/06 13:20:04	2011/07/06 22:42:30	EUR	50,000.00	受付済	

前ページ | 合計: 2件 1-2件を表示 | 次ページ

全選択 検索 印刷 一覧印刷 CSV 詳細 修正 **決済明細** 削除
戻る

- 外国送金決済明細画面が表示されます。



ヒント

- ・ 決済明細の印刷は複数取引を一括処理することはできません。チェックは1つだけ行ってください。

4 内容の確認

内容を確認し、[印刷]をクリックします。

外国送金決済明細						
2011/06/07						
ABC TRADING CO., LTD. 様					送金種類 電信送金	
取引番号 TTR-00236	受付日 2011/06/06	通貨 USD	送金外貨額 10,000.00	換算相場 80.50	円貨額	
MEMO			手数料合計外貨額	手数料合計円貨額 3,000		
引落口座 1234567			ご請求合計外貨額	ご請求合計円貨額		
決済内容						
決済外貨額 10,000.00	決済通貨 JPY	決済条件 SPOT	予約番号	換算相場	対価額 805,000.00	代り金お引落口座 1234567
手数料明細						
明細項目		通貨	対価額			
XX手数料		JPY	3,000			
YY手数料		JPY	2,000			
引落口座 1234567		手数料合計額**別途いただきます**		5,000		
<small> 毎度格別のお引立てを賜り厚くお礼申し上げます。 ご依頼の外国送金に関する明細は、上記の通りでございます。 今後とも一層のご愛顧をお願い申し上げます。 </small>					受付番号 OMT20110606100011	THE ASP BANK
					取扱店 HEAD OFFICE	
<small> お申し込みいただきました外国送金の受付は完了いたしました。ご依頼内容（お受取人の口座名義や口座番号など）に誤りがあった場合、送金資金がお受取人に支払われないことがあります。ご依頼の外国送金に関する明細は、上記の通りでございます。その際には後日、お届けのご連絡先にお電話させていただきます。担当の手続により送金内容の訂正等をご依頼下さい。 </small>						
			印刷	保存	戻る	

→ 印刷ダイアログが表示されます。

5 印刷の実行

- (1) プリンタを選択し、必要に応じて印刷設定を行います。
- (2) [印刷]をクリックします。

印刷

全般 | オプション

プリンタの選択

プリンタの追加 DocuCentre Color 500

状態: 準備完了 ファイルへ出力(E) 詳細設定(R)

場所: プリンタの検索(Q)

コメント:

ページ範囲

すべて(L)

選択した部分(P) 現在のページ(U)

ページ指定(O):

ページ番号のみか、またはページ範囲のみを入力してください。例: 5-12

部数(Q):

部単位で印刷(O)

1 2 3

印刷(P) キャンセル 適用(O)

→ 表示中の決済明細が印刷されます。

以上で決済明細の印刷は完了です。

1.3 決済明細をHTML形式で出力する

池田泉州銀行で受け付けられた取引の決済明細を HTML 形式で出力します。



どんなときに行うの？

- ▶ 取引の決済明細を HTML ファイル形式で保存したいとき



操作の前に確認しよう

Q. HTML 形式とは、どのようなファイルですか？

A. 文書フォーマットのひとつです。
インターネットブラウザで閲覧できます。

Q. 複数の取引を一括処理することはできますか？

A. 決済明細の HTML 形式出力については、一括処理することはできません。
お手数ですが、1 取引ずつ操作を行ってください。



操作しよう

1 メニューの選択

外為取引メニューで、「照会」→「外国送金取引照会」を選択します。



- ➔ 外国送金取引照会画面が表示されます。
利用者ユーザーの場合は、ステータスが「入力中」の取引が一覧形式で初期表示されます。
管理者ユーザーの場合は、ステータスが「受付中」の取引が一覧形式で初期表示されます。

2 対象の検索(必要に応じて)

対象の取引が表示されていない場合は、[検索]をクリックして検索を実行します。(▶1.1 参照)

外国送金取引照会										
	受付番号	依頼人名	受益者名	送金指定日	依頼日時	更新日/時刻	通貨	金額	ステータス	金融機関使用欄
<input type="checkbox"/>	OMT20110627100003	ABC TRADING CO., LTD.	NAME	2011/06/29		2011/06/27 20:00:57	USD	100,000(円)	入力中	
<input type="checkbox"/>	OMT20110606100015	ABC TRADING CO., LTD.	NAME	2011/06/29		2011/06/22 13:52:06	USD	70,000.00	入力中	
<input type="checkbox"/>	OMT20110606100014	ABC TRADING CO., LTD.	NAME	2011/06/15		2011/06/06 13:17:22	CAD	70,000.00	入力中	

← 前ページ | 合計: 3件 1-3件を表示 | 次ページ →

全選択 **検索** 印刷 一覧印刷 CSV 詳細 修正 決済明細 削除
戻る

→ 指定した条件に一致する取引が表示されます。

3 出力対象の選択

決済明細を HTML 形式で出力したい取引をチェックし、[決済明細]をクリックします。

外国送金取引照会										
	受付番号	依頼人名	受益者名	送金指定日	依頼日時	更新日/時刻	通貨	金額	ステータス	金融機関使用欄
<input checked="" type="checkbox"/>	OMT20110606100011	ABC TRADING CO., LTD.	NAME	2011/06/13	2011/06/06 13:20:04	2011/07/06 22:42:30	CAD	50,000.00	受付済	
<input type="checkbox"/>	OMT20110606100010	ABC TRADING CO., LTD.	NAME	2011/06/13	2011/06/06 13:20:04	2011/07/06 22:42:30	EUR	50,000.00	受付済	

← 前ページ | 合計: 2件 1-2件を表示 | 次ページ →

全選択 検索 印刷 一覧印刷 CSV 詳細 修正 **決済明細** 削除
戻る

→ 外国送金決済明細画面が表示されます。



ヒント

- ・ 決済明細の HTML 出力は複数取引を一括処理することはできません。チェックは 1 つだけ行ってください。

4 内容の確認

内容を確認し、[保存]をクリックします。

外国送金決済明細						
2011/06/07						
ABC TRADING CO., LTD. 様				送金種類 電信送金		
取組番号 TTR-00236	受付日 2011/06/06	通貨 USD	送金外貨額 10,000.00	換算相場 80.50	円貨額	
MEMO			手数料合計外貨額		手数料合計円貨額 3,000	
引落口座 1234567			ご請求合計外貨額		ご請求合計円貨額	
決済内容						
決済外貨額	決済通貨	決済条件	予約番号	換算相場	対価額	代り金お引落口座
10,000.00	JPY	SPOT			805,000.00	1234567
手数料明細						
明細項目	通貨	対価額				
XX手数料	JPY	3,000				
YY手数料	JPY	2,000				
引落口座 1234567	手数料合計額**別途いただきます**					
	JPY	5,000				
<small> 両度格別のお引立てを繰り返しくお礼申し上げます。 ご依頼の外国送金に関する明細は、上記の通りでございます。 今後とも一層のご愛顧をお願い申し上げます。 </small>				受付番号	OMT20110606100011	
				取扱店	THE ASP BANK HEAD OFFICE	
<small> お申し込みいただきました外国送金の受付は完了いたしました。ご依頼内容（お受取人の口座名義や口座番号など）に誤りがあった場合、送金資金がお受取人に支払われかねないことがあります。 ご依頼の外国送金に関する明細は、上記の通りでございます。 その際には休日、お届けのご連絡先にお電話をいたしますので、所定の手続きにより送金内容の訂正等をご依頼下さい。 </small>						
			印刷	保存	戻る	

→ ファイルのダウンロードダイアログが表示されます。

5 ファイルのダウンロード

ファイルを保存せずに開く場合

[開く]をクリックします。

ファイルのダウンロード

このファイルを開くか、または保存しますか？

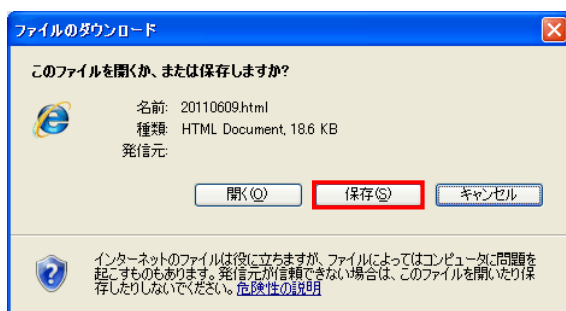
名前: 20110609.html
種類: HTML Document, 18.6 KB
発信元:

インターネットのファイルは役に立ちますが、ファイルによってはコンピュータに問題を
 起こすものもあります。発信元が信頼できない場合は、このファイルを開いたり保
 存したりしないでください。 [危険性の説明](#)

→ ファイルが表示されます。

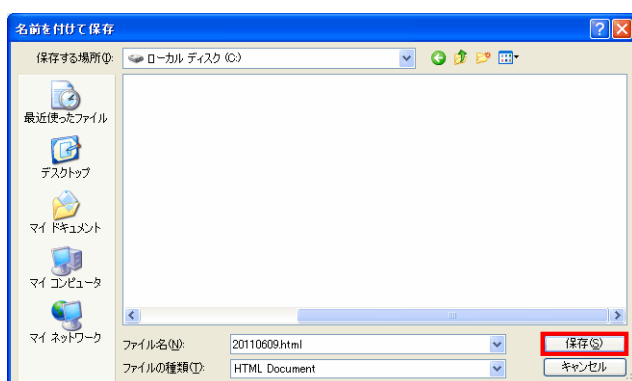
ファイルを保存する場合

(1) [保存]をクリックします。



→ 保存先を指定するダイアログが表示されます。

(2) 保存先を指定します。



→ 指定した場所にファイルが保存されます。

以上で決済明細の HTML 出力は完了です。

Web 外国為替サービス
取引先企業操作マニュアル

外為取引メニュー編

外国送金サービス(決済明細)