

## JPMベスト・インカム(毎月決算型)

追加型投信／内外／資産複合

2016.6.10

この目論見書により行うJPMベスト・インカム(毎月決算型)(以下「ファンド」といいます。)の受益権の募集については、委託会社は、金融商品取引法(昭和23年法律第25号)(以下「金融商品取引法」といいます。)第5条の規定により有価証券届出書を平成27年12月14日に関東財務局長に提出しており、その届出の効力は平成27年12月15日に生じています。

## 委託会社

[ファンドの運用の指図を行います。]

## JPモルガン・アセット・マネジメント株式会社

金融商品取引業者 関東財務局長(金商)第330号  
設立年月日 平成2年10月18日  
資本金 2,218百万円(平成28年4月末現在)  
運用する投資信託財産の合計純資産総額  
24,864億円(平成28年4月末現在)

## 照会先

TEL : 03-6736-2350

(受付時間は営業日の午前9時～午後5時)

HPアドレス : <http://www.jpmorganasset.co.jp/>

## 受託会社

[ファンドの財産の保管および管理を行います。]

## 三菱UFJ信託銀行株式会社

(再信託受託会社:日本マスタートラスト信託銀行株式会社)

- ファンドの販売会社および基準価額等の詳細な情報は、左記の委託会社のホームページで閲覧できます。
- 金融商品取引法第15条第3項に基づき、投資者の請求により交付される目論見書(以下「請求目論見書」といいます。)は、左記の委託会社のホームページに掲載されており、ファンドの投資信託約款は請求目論見書に添付されています。
- 請求目論見書は、ご請求により販売会社が交付いたします。
- 請求目論見書の交付をご請求された場合には、その旨を記録してさせていただきますようお願いいたします。

○本文書は金融商品取引法第13条の規定に基づく目論見書です。

○ファンドの商品内容に関して重大な変更を行う場合には、投資信託及び投資法人に関する法律(昭和26年法律第198号)に基づき事前に受益者の意向を確認する手続きを行います。

○ファンドの信託財産は、信託法に基づき受託会社において分別管理されています。

商品分類			属性区分				
単位型・追加型	投資対象地域	投資対象資産(収益の源泉)	投資対象資産	決算頻度	投資対象地域	投資形態	為替ヘッジ
追加型	内外	資産複合	その他資産(投資信託証券(資産複合(資産配分変更型(株式、債券、不動産投信)))	年12回(毎月)	グローバル(日本を含む)	ファンド・オブ・ファンズ	あり

※属性区分に記載している「為替ヘッジ」は、対円での為替リスクに対するヘッジの有無を記載しています。ファンドを含むすべての商品分類、属性区分の定義については、一般社団法人投資信託協会のホームページをご覧ください。HPアドレス:<http://www.toushin.or.jp/>

ご購入に際しては、本文書の内容を十分にお読みください。

# 1. ファンドの目的・特色

## ファンドの目的

投資先ファンドの有価証券を実質的な主要投資対象として運用を行い、信託財産の中長期的な成長をはかることを目的とします。

投資先ファンドとは、「JPモルガン・インベストメント・ファンズ・グローバル・インカム・ファンド」および「GIM ジャパン・マネー・プール・ファンドF(適格機関投資家専用)」です。投資先ファンドの詳細については、後記「ファンドの特色 7 投資先ファンドの特徴」をご参照ください。なお、以下それぞれを「グローバルインカムファンド」および「マネー・プール・ファンド」といいます。

## ファンドの特色

1 世界の債券、株式、リート(REIT)、その他の有価証券を投資対象とし、高いインカム収益および値上がり益が期待できるアセットクラスに分散投資します。

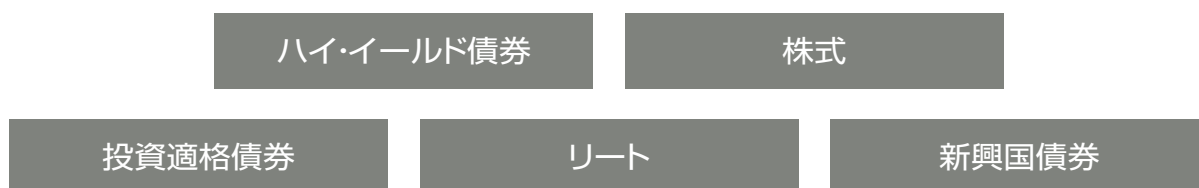
世界の債券、株式、リート、その他の有価証券に投資するグローバルインカムファンドの組入比率を高位に保つとともに、円建ての公社債に投資するマネー・プール・ファンドにも必ず投資します。

「リート」とは、投資家から資金を集め、不動産等に投資し、そこから得られた賃貸料収入や不動産の売却益を投資家に分配する投資法人、外国投資信託、外国投資法人等が発行する有価証券をいいます。「不動産等」とは、不動産ならびに不動産の賃借権および地上権を含む不動産に関連する資産をいいます。

「インカム収益」とは、ファンドが実質的に受領する債券の利息(クーポン)、株式の配当金およびリートの分配金を主とする収入をいいます。

「アセットクラス」とは、投資対象となる有価証券を、その種類、性質、市場等によってグローバルインカムファンドの運用会社が分類したものをいいます。

### <アセットクラスの例>



(注)上記のアセットクラスが組入れられない場合や上記以外のアセットクラスが組入れられる場合があります。また、主にヘッジ目的でデリバティブ取引を行う場合があります。

「ハイ・イールド債券」とは、当該債券の格付\*1が、BB+格\*2またはBa1格\*3以下のものをいいます。格付が低い半面、格付が高い債券と比較して利回りが高い特徴があります。

「投資適格債券」とは、当該債券の格付が、BBB-格\*2またはBaa3格\*3以上のものをいいます。

\*1 「格付」とは、債券の元本・利息の支払いの確実性の度合いを一定の指標で表したもので、スタンダード&プアーズ・レーティングズ・サービス(S&P社)、ムーディーズ・インベスターズ・サービス・インク(ムーディーズ社)等の格付機関が付与します。

\*2 S&P社\*4の場合

\*3 ムーディーズ社\*4の場合

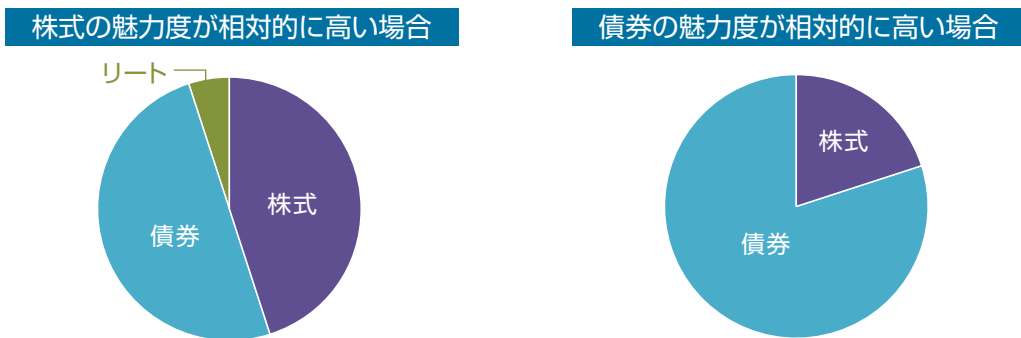
\*4 当該格付機関のグループ会社を含みます。

「新興国」とは、国内経済が成長過程にあると判断される国のことをいいます。

## 2 市場環境等の変化に応じて組入れるアセットクラスおよびその配分を機動的に変更します。

マクロ経済の予測や、各アセットクラスの評価・分析の情報をもとに、市場環境等の変化に応じて、インカム収益および値上がり益が最も期待されるアセットクラスを選択し、その配分を機動的に変更します。

### <アセットクラスの配分変更イメージ>



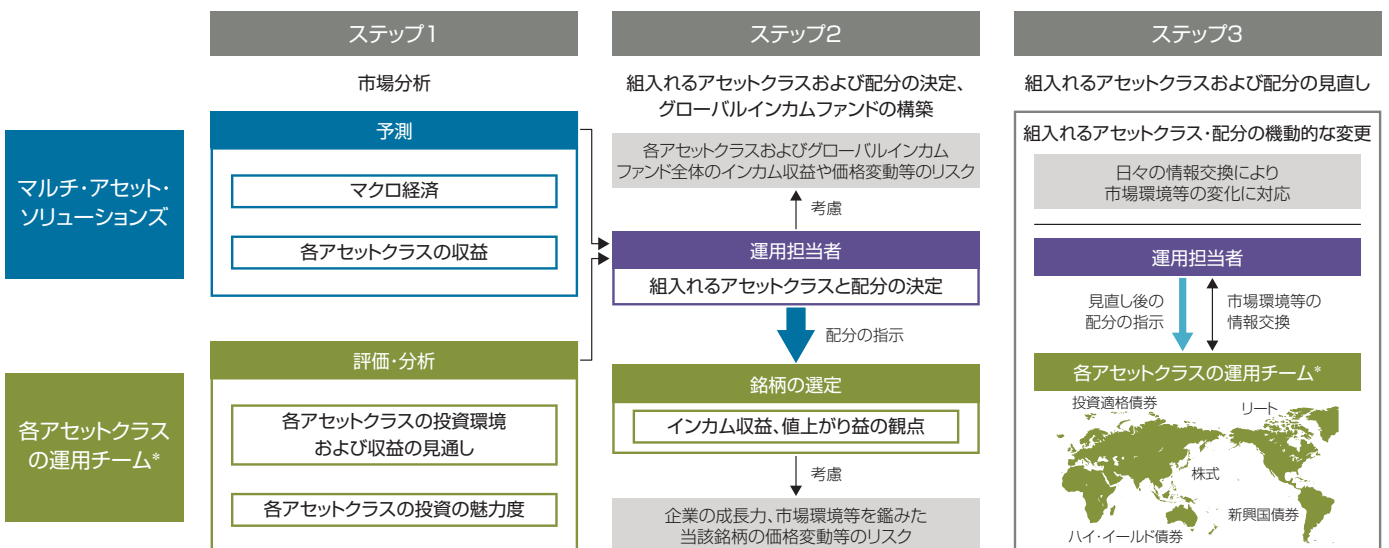
(注)上記はイメージであり、実際のアセットクラスおよびその配分を示唆するものではありません。

## 3 J. P. モルガン・アセット・マネジメントのグローバルなネットワークを活用します。

J. P. モルガン・アセット・マネジメントは、JPモルガン・チェース・アンド・カンパニーおよび世界の関連会社の資産運用ビジネスのブランドです。

- マルチ・アセット・ソリューションズによる予測や、世界各国に所在する各アセットクラスの運用チームからの評価・分析の情報が運用担当者(マルチ・アセット・ソリューションズ所属)に伝えられます。
- 運用担当者は各アセットクラスの運用チームと日々情報交換を行い、市場環境等の変化に応じて、組入れるアセットクラスおよび配分を機動的に見直します。

### <グローバルインカムファンドの運用プロセス>



\* 運用チームは複数あり、マルチ・アセット・ソリューションズに所属する場合もあります。

上記はイメージであり、アセットクラスは上記に限定されるものではありません。

(注)運用プロセスについての詳細は、後記「7 投資先ファンドの特徴 <グローバルインカムファンド>」をご参照ください。

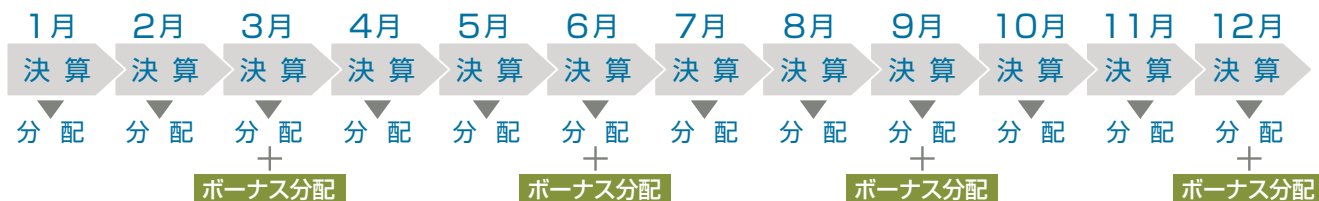
## 4 ファンドは毎月15日\*の決算時に安定的に分配を行います。また3、6、9、12月の決算時にボーナス分配を行うこともあります。

ただし、いずれも必ず分配を行うものではありません。

「ボーナス分配」とは、毎月の安定的な分配に更に上乗せして分配することをいいます。

\*15日が休業日の場合は翌営業日となります。

[分配金お支払いのイメージ図]



上記は収益分配のイメージ図であり、将来の分配金の支払いおよびその金額について示唆、保証するものではありません。

## 5 投資先ファンドであるグローバルインカムファンドにおいては、原則として為替ヘッジを行います。

グローバルインカムファンドは、原則として基準通貨(ユーロ)に対して為替ヘッジを行います。一部当該ヘッジを行わない資産を保有する場合があります。

ファンドは、グローバルインカムファンドの保有資産について、対円で為替ヘッジした同ファンドのシェアクラスに投資し、ユーロと円との為替変動による影響を抑えます。(保有資産の一部について、当該ヘッジを行わない場合があります。)

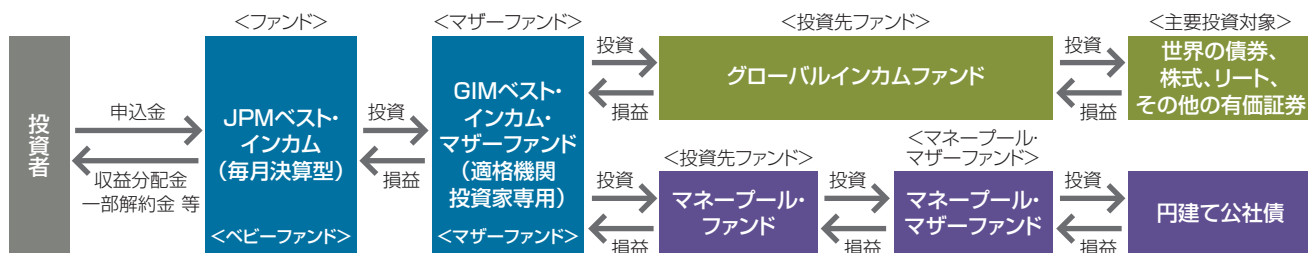
その結果、為替ヘッジを行わない資産の建値通貨とユーロとの(または当該資産の建値通貨と円との)為替変動による影響を受ける場合があります。

為替変動の影響については、当該通貨が、基準通貨(ユーロ)に対して(または円に対して)上昇した場合に投資成果にプラスとなり、一方で、当該通貨が、基準通貨(ユーロ)に対して(または円に対して)下落した場合に投資成果にマイナスとなります。

## 6 ファンド・オブ・ファンズ方式で運用します。

このファンドの「ファンド・オブ・ファンズ方式」では、ベビーファンドの資金をマザーファンドに投資し、さらにマザーファンドはその資金を2つの投資先ファンドに投資し、投資先ファンドが実際に有価証券に投資することにより、その実質的な運用を行います。

マネープール・ファンドはマネープール・マザーファンドを通じて有価証券に投資します。



(注) <投資先ファンド>および<マネープール・マザーファンド>の正式名称を含む詳細については、後記「7 投資先ファンドの特徴」をご参照ください。

## 7 投資先ファンドの特徴

### <グローバルインカムファンド>

名 称	JPモルガン・インベストメント・ファンズ・グローバル・インカム・ファンド (JPMorgan Investment Funds – Global Income Fund) JPMグローバル・インカム・ファンド(1クラス) (JPM Global Income Fund I(mth)-JPY(Hedged)) (円建て、円ヘッジ)
ファンドの形態	ルクセンブルク籍・外国投資法人
目 的	主に、インカム収益を生む世界の有価証券に投資し、またデリバティブ取引も利用して、安定的なインカム収益の分配を目指します。
主要投資対象	世界の債券、株式、リート、その他の有価証券
主な運用方針	世界の債券、株式、リート、その他の有価証券を投資対象とし、高いインカム収益および値上がり益が期待できるアセットクラスに分散投資します。
運用プロセス	<p>① 市場分析 マルチアセット・ソリューションズは、各アセットクラスの価格変動等のリスク、収益特性等の過去の実績、市場動向等を踏まえ、今後のマクロ経済や各アセットクラスの収益を予測します。各アセットクラスの運用チームは、各アセットクラスの投資環境および収益の見通しや投資の魅力度を評価・分析します。 マルチアセット・ソリューションズ内で上記の予測を運用担当者(マルチアセット・ソリューションズ所属)と共有し、また各アセットクラスの運用チームは上記の評価・分析を運用担当者へ伝えます。</p> <p>② 組入れるアセットクラスおよび配分の決定、投資先ファンドの構築 運用担当者は、①で得られた予測および評価・分析をもとに、各アセットクラスおよび投資先ファンド全体のインカム収益や価格変動等のリスクを考慮し、組入れるアセットクラスおよびその配分を決定し、組入れが決定されたアセットクラスの運用チームに指示します。当該アセットクラスの運用チームは、インカム収益および値上がり益の観点から組入れる銘柄を選定します。その際、企業の成長力、市場環境等を鑑みた当該銘柄の価格変動等のリスクを考慮します。</p> <p>③ 組入れるアセットクラスおよび配分の見直し 運用担当者は、日々各アセットクラスの運用チームと市場環境等について情報交換し、組入れるアセットクラスやその配分を機動的に見直します。配分の変更が必要と判断した場合、見直し後の配分を該当するアセットクラスの運用チームに指示します。</p>
運用会社	<p>J. P. モルガン・インベストメント・マネージメント・インク(米国法人)* JPモルガン・アセット・マネージメント(UK)リミテッド(英国法人)* JPモルガン・アセット・マネージメント株式会社(委託会社) JFアセット・マネージメント・リミテッド(香港法人) JPモルガン・アセット・マネージメント(シンガポール)リミテッド(シンガポール法人) ハイブリッジ・キャピタル・マネージメント・エルエルシー(米国法人) 上記の運用会社が必要に応じて共同で運用します。</p> <p>*平成28年3月末時点において、実際に運用を行っている運用会社です。 それ以外の運用会社は組入れるアセットクラスに応じて運用を行います。 (注)組入れるアセットクラスによっては、上記以外のJ. P. モルガン・アセット・マネージメントの運用会社が運用する場合があります。</p>



## <マネープール・ファンド>

名 称	GIMジャパン・マネープール・ファンドF(適格機関投資家専用)
ファンドの形態	国内籍・証券投資信託
目 的	円建ての公社債を実質的な主要投資対象とし、信託財産の安定した収益の確保を目指して安定運用を行います。
主要投資対象	GIMマネープール・マザーファンド(適格機関投資家専用)(以下「マネープール・マザーファンド」といいます。)の受益証券を主要投資対象とします。
主な運用方針	マネープール・マザーファンドを通じ、日本の発行体が発行する円建ての公社債を中心に投資し、元本の安定性と安定した収益の確保を図るとともに、高い流動性の確保に配慮します。
運用プロセス	(以下はマネープール・マザーファンドにおける運用プロセスです。) ① 経済成長、インフレ、金利、財政、政治等マクロ面からの調査を踏まえ、市場の見通しを分析し、投資戦略を決定します。 ② 個別銘柄(債券)の発行体の信用力、評価等を分析し、個別銘柄について割安であるか、割高であるかを判断します。その過程において、どの種類の発行体にどのような配分で投資するかを併せて決定します。 ③ ②を踏まえ、組入銘柄を選定のうえマネープール・マザーファンドを構築します。その際、マネープール・マザーファンド全体において、信用リスク、金利変動リスク等を適切な水準で取るようにします。
運用会社(委託会社)	JPモルガン・アセット・マネジメント株式会社

## 投資の対象とする資産の主な投資制限

- 株式への直接投資は行いません。なお、投資先ファンドを通じて債券、株式、リート、その他の有価証券へ投資します。
- 外貨建資産への投資割合には、制限を設けません。
- 投資信託の受益権等の投資信託証券への投資割合には制限を設けません。

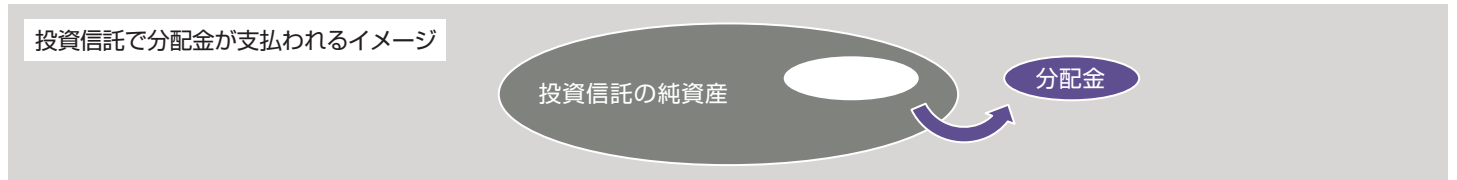
## 収益の分配方針

毎月の決算時に、委託会社が分配対象額の範囲内で基準価額水準、市況動向、過去の分配金額、残存信託期間等を勘案して分配金額を決定します。ただし、必ず分配を行うものではありません。分配は、分配対象額のうち毎月分配対象額(ファンドが実質的に受領する株式の配当金、債券の利息およびリーートの分配金を主とする収益からファンドの費用を控除したもの)から先ず行いますが、過去の分配金額と比べて安定的な分配金額とするのに毎月分配対象額では不足する場合には、それ以外の分配対象額からも行います。また、3月、6月、9月、12月の決算時には更に上乗せして分配することもあります。

将来の分配金の支払いおよびその金額について保証するものではありません。

## 収益分配金に関する留意事項

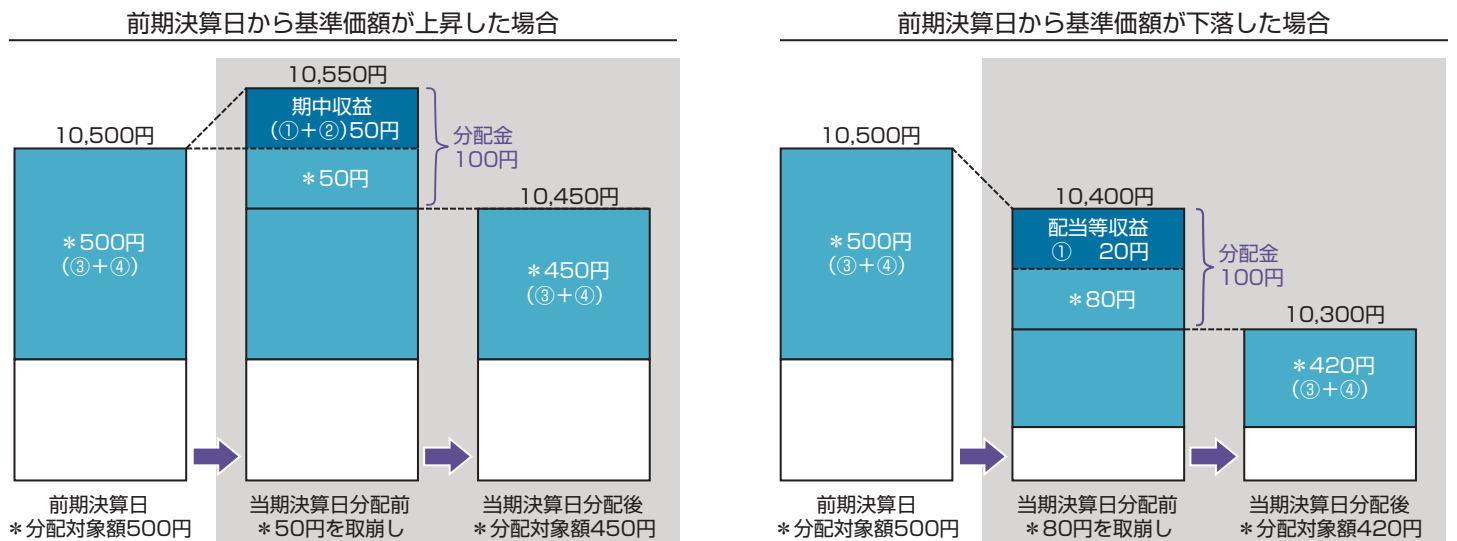
- 分配金は、預貯金の利息とは異なり、投資信託の純資産から支払われますので、分配金が支払われると、その金額相当分、基準価額は下がります。



- 分配金は、決算期中に発生した収益(経費\*1控除後の配当等収益\*2および有価証券の売買益\*3)を超えて支払われる場合があります。その場合、当期決算日の基準価額は前期決算日と比べて下落することになります。また、分配金の水準は、必ずしも決算期中におけるファンドの収益率を示すものではありません。

- \*1 運用管理費用(信託報酬)およびその他の費用・手数料をいいます。
- \*2 有価証券の利息・配当金を主とする収益をいいます。
- \*3 評価益を含みます。

### 決算期中に発生した収益を超えて支払われる場合



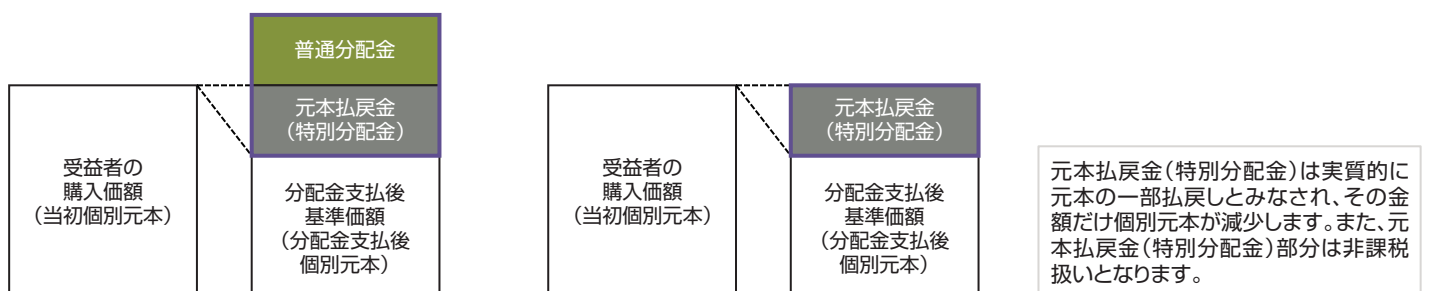
(注) 分配対象額は、①経費控除後の配当等収益および②経費控除後の有価証券の売買益ならびに③分配準備積立金および④収益調整金です。分配金は、分配方針に基づき、分配対象額から支払われます。

※上記はイメージであり、実際の分配金額や基準価額を示唆するものではありませんのでご注意ください。

- 受益者のファンドの購入価額によっては、分配金の一部または全部が、実質的には元本の一部払戻しに相当する場合があります。ファンド購入後の運用状況により、分配金額より基準価額の値上がり小さかった場合も同様です。

### 分配金の一部が元本の一部払戻しに相当する場合

### 分配金の全部が元本の一部払戻しに相当する場合



普通分配金：個別元本(受益者のファンドの購入価額)を上回る部分からの分配金です。

元本払戻金(特別分配金)：個別元本を下回る部分からの分配金です。分配後の受益者の個別元本は、元本払戻金(特別分配金)の額だけ減少します。

(注) 普通分配金に対する課税については、後記「手続・手数料等」の「ファンドの費用・税金」をご参照ください。

※上記はイメージであり、個別元本や基準価額、分配金の各水準等を示唆するものではありません。

## 2. 投資リスク

ファンドの運用による損益はすべて投資者に帰属します。  
投資信託は元本保証のない金融商品です。投資信託は預貯金と異なります。

### 基準価額の変動要因

ファンドは、投資先ファンドを通じて国内外の債券、株式、リート、その他の有価証券に投資しますので、以下のような要因の影響により基準価額が変動し、下落した場合は、損失を被ることがあります。

#### <債券のリスク>

信用リスク	債券の発行体の財務状況の悪化や倒産、所在する国家の政情不安等により、元本・利息の支払いが遅れたり、元本・利息が支払えない状態になった場合、またそれが予想される場合には、当該債券の価格が変動・下落することがあります。また、当該債券の価格は、格付の変更によっても変動・下落することがあります。
ハイ・イールド債券の投資に伴うリスク	ハイ・イールド債券は、金利の変化につれて価格が変動する債券としての性質を持つとともに、政治・経済情勢、発行会社の業績等の影響を受けて価格が変動する株式に類似した特質を併せ有しています。このため、ハイ・イールド債券の価格は、格付が高い債券に比べて、株式と同様の要因による影響をより強く受け、変動・下落することがあります。また、ハイ・イールド債券は、格付が高い債券に比べて、前記の信用リスクが高いため、当該債券の価格がより大きく変動・下落することがあります。
金利変動リスク	金利の変動が債券の価格に影響を及ぼします。一般に、金利が上昇した場合には、債券の価格が下落します。金利変動による債券の値動きの幅は、債券の残存期間、発行体、種類等に左右されます。

#### <株式のリスク>

株価変動リスク	株式の価格は、政治・経済情勢、発行会社の業績・財務状況の変化、市場における需給・流動性による影響を受け、変動することがあります。
---------	--

#### <リートおよびその他のリスク>

リーートのリスク	<p>(a)保有不動産のリスク</p> <p>リートを発行する投資法人等が保有する不動産(建物)の入居率が低下したり、賃料が下落したりする場合、収益性が悪化することがあります。また、リートを発行する投資法人等がその保有する不動産を売却する場合、想定していた価格と大きく異なることがあります。こうした要因により、リーートの価値が変動・下落することがあります。</p> <p>(b)金利リスク</p> <p>リートを発行する投資法人等は、投資する不動産の取得資金の手当てを金融機関からの借入りに依存している場合が多く、金利の上昇は、金利負担の増大によりリートを発行する投資法人等の収益性を悪化させます。このような場合、リーートの価値が変動・下落することがあります。</p> <p>(c)倒産リスク</p> <p>リートを発行する投資法人等には、一般の企業と同様に資金繰りや収益性の悪化により、倒産の可能性があります。倒産した場合、リーートの価値は通常下落し、価格がゼロになることもあります。</p>
----------	---



為替変動リスク	投資先ファンドであるグローバルインカムファンドにおいては、原則として為替ヘッジを行います。ヘッジを行った場合でも為替変動リスクを完全にヘッジすることはできません。
カントリーリスク	<p>新興国に投資した場合は以下のようなリスクがあり、その影響を受け投資資産の価値が変動する可能性があります。</p> <ul style="list-style-type: none"> <li>■ 先進国と比較して一般的に政治、経済、社会情勢等が不安定・脆弱な面があり、有価証券や通貨の価格に大きく影響する可能性があります。</li> <li>■ 有価証券・通貨市場の規模が小さく流動性が低いため、有価証券・通貨の価格変動が大きくなる場合があります。</li> <li>■ 先進国と比較して法規制の制度や社会基盤が未整備で、情報開示の基準や証券決済の仕組みが異なること、政府当局による一方的な規制導入もあることから、予期しない運用上の制約を受けることがあります。</li> <li>■ 税制が先進国と異なる面がある場合や、一方的な税制の変更や新税制の適用がある場合があります。</li> </ul>
デリバティブ取引のリスク	投資先ファンドは、デリバティブ取引を用いる場合があります。デリバティブ取引は、その他の投資手段と比較して、有価証券の価格の変動に対してより大きく価格が変動・下落することがあります。

上記は、ファンドにおける基準価額の変動要因のすべてではなく、他の要因も影響することがあります。

## その他の留意点

クーリングオフ制度(金融商品取引法第37条の6)の適用はありません。

## リスクの管理体制

委託会社および投資先ファンドの運用会社では、運用部門から独立した部門が以下に掲げる事項その他のリスク管理を行います。

- 運用成果やリスク水準の妥当性のチェック
- 投資方針、投資範囲、投資制限等の遵守状況のチェック

また、投資先ファンドにつき、委託会社および投資先ファンドの運用会社の運用部門から独立した部門は、上記の事項に加え取引価格・時点や、利益相反取引の有無等、有価証券の取引にかかる適正性のチェックを行います。

## 参考情報

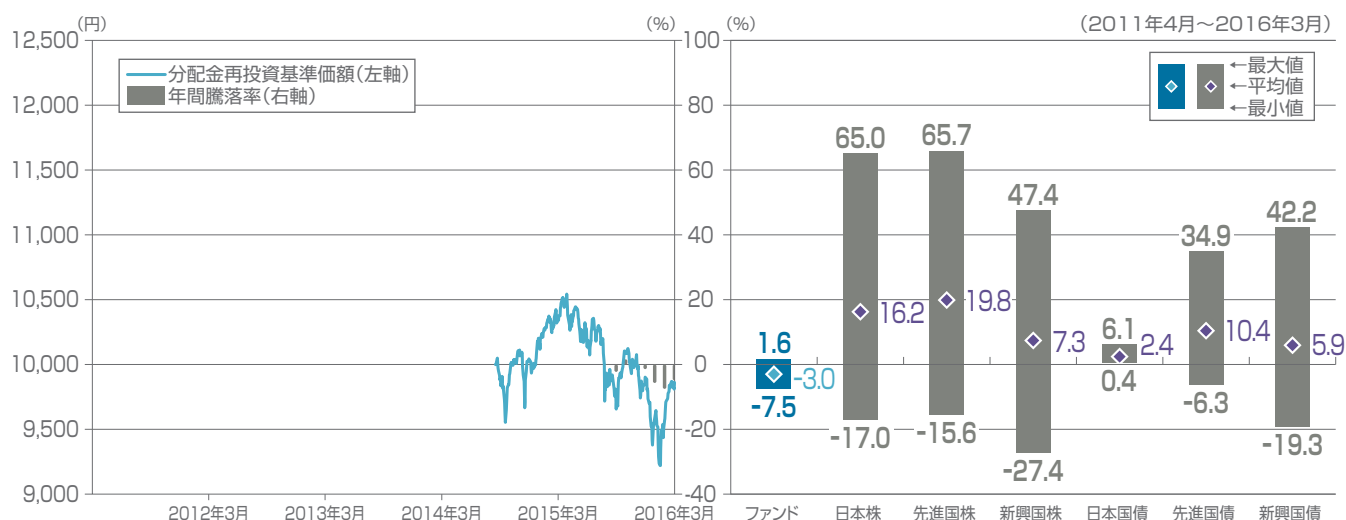
下記グラフは、ファンドの投資リスクをご理解いただくための情報の一つとしてご利用ください。

### <ファンドの分配金再投資基準価額・年間騰落率の推移>

2011年4月～2016年3月の5年間に於ける、ファンドの分配金再投資基準価額(日次)と、年間騰落率(毎月末時点)の推移を示したものです。

### <ファンドと代表的な資産クラスとの年間騰落率の比較>

左のグラフと同じ期間における年間騰落率(毎月末時点)の平均と振れ幅を、ファンドと代表的な資産クラスとの間で比較したものです。



(ご注意)

- 分配金再投資基準価額は、信託報酬控除後のもので、税引前の分配金を分配時にファンドへ再投資したとみなして算出したものです。
- ファンドの年間騰落率(毎月末時点)は、毎月末とその1年前における分配金再投資基準価額を対比して、その騰落率を算出したものです。(月末が休日の場合は直前の営業日を月末とみなします。設定から1年未満の時点では算出されません。)
- 代表的な資産クラスの年間騰落率(毎月末時点)は、毎月末とその1年前における下記の指数の値を対比して、その騰落率を算出したものです。(月末が休日の場合は直前の営業日を月末とみなします。)
- ファンドと代表的な資産クラスとの年間騰落率の比較は、上記の5年間の毎月末時点における年間騰落率を用いて、それらの平均・最大・最小をグラフにして比較したものです。ただし、ファンドは設定から6年未満で、設定日から2015年8月末までは年間騰落率が算出されないことから、それ以降の毎月末時点における年間騰落率を用いています。
- ファンドの分配金再投資基準価額および年間騰落率は、実際の基準価額およびそれに基づいて計算した年間騰落率とは異なる場合があります。
- ファンドは、代表的な資産クラスの全てに投資するものではありません。

○代表的な資産クラスを表す指数

- 日本株・・・TOPIX(配当込み)
- 先進国株・・・MSCIコクサイ指数(配当込み、円ベース)
- 新興国株・・・MSCIエマージング・マーケット・インデックス(配当込み、円ベース)
- 日本国債・・・NOMURA-BPI(国債)
- 先進国債・・・シティ世界国債インデックス(除く日本、円ベース)
- 新興国債・・・JPモルガンGBI-エマージング・マーケット・グローバル(円ベース)

(注)海外の指数は、為替ヘッジを行わないものとして算出されたものです。なお、MSCIコクサイ指数(配当込み、円ベース)およびMSCIエマージング・マーケット・インデックス(配当込み、円ベース)は、委託会社で円換算しています。

TOPIX(東証株価指数)は、株式会社東京証券取引所(株東京証券取引所)の知的財産であり、指数の算出、指数値の公表、利用など同指数に関するすべての権利は、(株)東京証券取引所が有しています。なお、ファンドは、(株)東京証券取引所により提供、保証または販売されるものではなく、(株)東京証券取引所は、ファンドの発行または売買に起因するいかなる損害に対しても、責任を有しません。

MSCIコクサイ指数およびMSCIエマージング・マーケット・インデックスは、MSCI Inc.が発表しています。同インデックスに関する情報の確実性および完結性をMSCI Inc.は何ら保証するものではありません。著作権はMSCI Inc.に帰属しています。MSCIコクサイ指数(配当込み、円ベース)およびMSCIエマージング・マーケット・インデックス(配当込み、円ベース)は、同社が発表したMSCIコクサイ指数(配当込み、米ドルベース)およびMSCIエマージング・マーケット・インデックス(配当込み、米ドルベース)を委託会社にて円ベースに換算したものです。

NOMURA-BPI(国債)は、野村證券株式会社が作成している指数で、当該指数に関する一切の知的財産権とその他一切の権利は野村證券株式会社に帰属しています。また、野村證券株式会社は、当該インデックスの正確性、完全性、信頼性、有用性を保証するものではなく、ファンドの運用成果等に関して一切責任を負うものではありません。

シティ世界国債インデックスは、Citigroup Index LLCにより開発、算出および公表されている債券インデックスであり、著作権はCitigroup Index LLCに帰属しています。

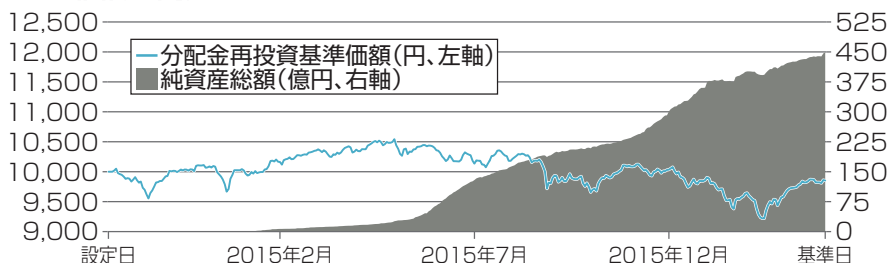
JPモルガンGBI-エマージング・マーケット・グローバルは、J.P.モルガン・セキュリティーズ・エルエルシーが発表しており、著作権はJ.P.モルガン・セキュリティーズ・エルエルシーに帰属しています。

# 3. 運用実績

最新の運用実績は、委託会社ホームページ(<http://www.jpmorganasset.co.jp/>)、または販売会社でご確認いただけます。過去の実績を示したものであり、将来の成果を示唆・保証するものではありません。

基準日	2016年4月1日	設定日	2014年9月17日
純資産総額	449億円	決算回数	年12回

## 基準価額・純資産の推移



\*分配金再投資基準価額は、税引前の分配金を分配時にファンドへ再投資したとみなして算出したものです。

\*分配金再投資基準価額は、1万口当たり、信託報酬控除後です。

## 分配の推移

期	年月	円
14期	2015年11月	30
15期	2015年12月	30
16期	2016年1月	30
17期	2016年2月	30
18期	2016年3月	30
設定来累計		590

\*分配金は税引前1万口当たりの金額です。

## ポートフォリオの構成状況

資産の種類	投資比率 <sup>*1</sup>
JPMグローバル・インカム・ファンド(クラス)	99.3%
GIMジャパン・マネーボール・ファンドF(適格機関投資家専用)	0.0%
現金・預金・その他の資産(負債控除後)	0.7%
合計(純資産総額)	100.0%

## 種類別構成状況

種類	投資比率 <sup>*3</sup>
ハイ・イールド債券	34.3%
先進国株式	14.5%
欧州株式	12.3%
優先株式等	8.1%
非エージェンシー・モーゲージ	7.1%
その他	17.6%

## 国・地域別構成状況

投資国 <sup>*2</sup>	投資比率 <sup>*3</sup>
米国	59.8%
欧州(除く英国)	15.5%
英国	8.1%
新興国	6.2%
日本	1.6%
その他	2.7%

## 組入上位銘柄

順位	銘柄名	種類	投資国 <sup>*2</sup>	投資比率 <sup>*3</sup>
1	ユニベイル・ロダムコ	リート	フランス	0.7%
2	グラクソ・スミスクライン	株式	英国	0.7%
3	マイクロソフト	株式	米国	0.6%
4	ホーム・デポ	株式	米国	0.5%
5	オキシデンタル・ペトロリアム	株式	米国	0.5%
6	B A Eシステムズ	株式	英国	0.5%
7	ゼネラル・エレクトリック	優先株式	米国	0.5%
8	ダイヤモンド	株式	ドイツ	0.5%
9	ロイヤル・ダッチ・シェル	株式	英国	0.4%
10	日本たばこ産業	株式	日本	0.4%

## 年間収益率の推移



\*年間収益率(%) =  $\frac{\text{年未営業日の基準価額} + \text{その年に支払われた税引前の分配金}}{\text{前年末営業日の基準価額} - 1} \times 100$

\*2014年の年間収益率は設定日から年末営業日、2016年の年間収益率は前年末営業日から2016年4月1日までのものです。

\*ベンチマークは設定していません。

\*当ページにおける「ファンド」は、JPMベスト・インカム(毎月決算型)です。

運用実績において、金額は表示単位以下を切捨て、投資比率および収益率は表示単位以下を四捨五入して記載しています。

※1 各比率はファンドの純資産総額に対する比率を記載しています。

※2 国・地域については、当社グループの判断に基づき分類しています。

※3 ファンドは各投資先ファンドを通じて投資を行うため、各投資先ファンドの投資銘柄をファンドが直接保有しているものとみなし、ファンドの純資産総額に対する投資比率として計算しています。なお、運用実績の基準日のファンドの基準価額算出に使用されているデータ(JPMグローバル・インカム・ファンド(クラス)およびGIMジャパン・マネーボール・ファンドF(適格機関投資家専用))は2016年3月最終営業日のものを使用しています。

# 4. 手続・手数料等

## お申込みメモ

購入単位	販売会社が定める単位とします。ただし、自動けいぞく投資コース*において収益分配金を再投資する場合は、1円以上1円単位とします。 *収益分配がなされた場合、税金を差し引いた後の収益分配金がファンドに再投資される申込方法です。
購入価額	購入申込日の翌営業日の基準価額とします。
購入代金	販売会社が定める日までに購入代金を当該販売会社にお支払いいただきます。 (購入代金=購入価額×購入口数+購入時手数料(税込))
換金単位	販売会社が定める単位とします。
換金価額	換金申込日の翌営業日の基準価額とします。 換金時に手数料はかかりません。
換金代金	原則として換金申込日から起算して7営業日目から、販売会社においてお支払いいたします。
申込受付中止日	委託会社が指定する日には、購入・換金申込みの受付は行いません。 (注)申込受付中止日については販売会社にお問い合わせください。
申込締切時間	原則として午後3時までとします。ただし、販売会社によっては受付時間が異なる場合があります。 詳しくは、販売会社にお問い合わせください。
購入の申込期間	平成27年12月15日から平成28年12月14日までとします。 上記期間は、その満了前に有価証券届出書を提出することによって更新される予定です。
換金制限	—
購入・換金申込受付の中止及び取消し	以下の事情により基準価額が確定できない場合は、購入・換金申込みの受付を中止することがあり、また既に受け付けられた購入・換金申込みの取消しができることがあります。 ・有価証券取引市場における取引の停止 ・外国為替取引の停止 ・その他やむを得ない事情
信託期間	平成26年9月17日から平成36年9月13日(休業日の場合は翌営業日)までです。
繰上償還	以下の場合には、ファンドが繰上償還されることがあります。 ・ファンドの純資産総額が20億円を下回ることとなった場合 ・ファンドを償還することが受益者のため有利であると委託会社が認める場合 ・やむを得ない事情が発生した場合
決算日	毎月15日(休業日の場合は翌営業日)です。
収益分配	毎月の決算時に委託会社が分配額を決定します。ただし、必ず分配を行うものではありません。 収益分配金は、原則として決算日から起算して5営業日目までに受益者に支払いを開始します。自動けいぞく投資コースをお申込みの場合は、収益分配金は税引き後無手数料でファンドに再投資されます。
信託金の限度額	1兆円です。
公 告	委託会社が受益者に対してする公告は、日本経済新聞に掲載します。
運用報告書	3月、9月の決算日毎および償還時に委託会社は、運用報告書に記載すべき事項のうち重要な事項のみを記載した交付運用報告書を作成し、知れている受益者に対して販売会社を通して交付します。
課税関係	課税上の取扱いは、「公募株式投資信託」となります。 「公募株式投資信託」は税法上、少額投資非課税制度の適用対象です。 配当控除および益金不算入制度は適用されません。

## ファンドの費用・税金

### [ファンドの費用]

以下の費用を投資者にご負担いただきます。

#### 投資者が直接的に負担する費用

購入時手数料	<p>手数料率は<u>3.24%(税抜3.0%)</u>を上限とします。                  詳しくは、販売会社にお問い合わせください。                  (購入時手数料=購入価額×購入口数×手数料率(税込))                  自動けいぞく投資コースにおいて収益分配金を再投資する場合は、無手数料とします。</p> <p>当該費用は、購入時におけるファンド・投資環境についての説明・情報提供、事務手続き等の対価として、販売会社に支払われます。</p>
信託財産留保額	かかりません。

#### 投資者が信託財産で間接的に負担する費用

運用管理費用 (信託報酬)	<p>日々のファンドの純資産総額に対して年率1.0044%(税抜0.93%)がファンド全体にかかります。                  信託財産に日々費用計上し、決算日および償還日の翌営業日に信託財産中から支払います。                  支払先の内訳は以下のとおりです。</p>		
	(委託会社)	(販売会社)	(受託会社)
	年率0.162% (税抜0.15%)	年率0.81% (税抜0.75%)	年率0.0324% (税抜0.03%)
	投資判断、受託会社に対する指図等の運用業務、目論見書、運用報告書等の開示資料作成業務、基準価額の計算業務、およびこれらに付随する業務の対価	受益者の口座管理業務、収益分配金・換金代金・償還金の支払い業務、交付運用報告書の交付業務、購入後の投資環境等の情報提供業務、およびこれらに付随する業務の対価	信託財産の記帳・保管・管理業務、委託会社からの指図の執行業務、信託財産の計算業務、およびこれらに付随する業務の対価
投資先ファンドの運用管理費用	<p>投資先ファンドの純資産総額に対して以下の費用がかかります。</p>		
	グローバルインカムファンド		
	年率0.60%*	同ファンドの運用会社等が提供する、同ファンドの運用業務、同ファンドに関する情報提供業務、およびこれらに付随する業務の対価	
	*消費税等はかかりません。		
	マネーブル・ファンド		
	年率0.1026% (税抜0.095%)	委託会社	投資判断、受託会社に対する指図等の運用業務、基準価額の計算業務、およびこれらに付随する業務の対価
		販売会社	ファンドの口座管理業務、収益分配金・換金代金・償還金の支払い業務、およびこれらに付随する業務の対価
		受託会社	信託財産の記帳・保管・管理業務、委託会社からの指図の執行業務、信託財産の計算業務、およびこれらに付随する業務の対価
実質的な負担 (概算)	<p>純資産総額に対して<u>年率1.60%程度(税抜1.53%程度)</u>がかかります。                  グローバルインカムファンドに純資産総額の99.9%を投資した場合のものです。投資先ファンドの組入比率により、実際の負担と異なる場合があります。</p>		



## その他の費用・手数料

- 1 以下の費用等が認識された時点で、ファンドの計理基準に従い、信託財産に計上されます。ただし、間接的にファンドが負担するものもあります。
    - ・有価証券の取引等にかかる費用(当該取引等の仲介業務およびこれに付随する業務の対価として証券会社等に支払われます。なお、その相当額が取引価格に含まれている場合があります。)
    - ・外貨建資産の保管費用(当該資産の保管業務の対価として受託会社の委託先である保管銀行等に支払われます。)
    - ・信託財産に関する租税
    - ・信託事務の処理に関する諸費用、その他ファンドの運用上必要な費用
  - 2 原則として、ファンドの目論見書の印刷に要する実費相当額を、信託財産に日々計上します。
 

(注1) 上記1の費用等は、ファンドの運用状況、保有銘柄、投資比率等により変動し、また銘柄ごとに種類、金額および計算方法が異なっておりその概要を適切に記載することが困難なことから、具体的に記載していません。また、上記2の実費相当額は、実際にかかる費用が目論見書ごとに異なることから、具体的に記載していません。さらに、その合計額は、受益者がファンドの受益権を保有する期間その他の要因により変動し、表示することができないことから、記載していません。

(注2) グローバルインカムファンドにおいては、その運用資産を保管する保管銀行が提供する運用資産の管理・保管業務等、および監査法人が提供する同ファンドについての監査業務の対価として事務管理費用が同ファンド内で実費でかかります。ただし、同ファンドの純資産総額に対して年率0.11%を上限とします。
  - 3 純資産総額に対して年率0.0216%(税抜0.02%)をファンド監査費用とみなし、そのみなし額を信託財産に日々計上します。ただし、年間324万円(税抜300万円)を上限とします。
 

(当該監査費用は、信託財産の財務諸表の監査業務の対価として監査法人に支払われます。)
- なお、上記1・2および3の費用等の詳細は、請求目論見書で確認することができます。

(注) 上記における「税」は、消費税および地方消費税相当額です。

## [税金]

- 税金は以下の表に記載の時期に適用されます。
- 以下の表は、個人の投資者の源泉徴収時の税率であり、課税方法等により異なる場合があります。

時 期	項 目	税 金
収 益 分 配 時	所得税および地方税	配当所得として課税されます。 普通分配金に対して 20.315%(所得税15%、復興特別所得税0.315%、地方税5%)
換 金 ( 解 約 ) 時 お よ び 償 還 時	所得税および地方税	譲渡所得として課税されます。 換金(解約)時および償還時の差益(譲渡益)に対して 20.315%(所得税15%、復興特別所得税0.315%、地方税5%)

(注1) 上記は、平成28年4月末現在適用されるものです。税法が改正された場合等には、税率等が変更される場合があります。

(注2) 少額投資非課税制度(NISA・ジュニアNISA)をご利用の場合、毎年、NISAは年間120万円、ジュニアNISAは年間80万円の範囲で新たに購入した公募株式投資信託等から生じる配当所得および譲渡所得が5年間非課税となります。ご利用になれるのは、NISAは満20歳以上の方、ジュニアNISAは満20歳未満の方で、販売会社で非課税口座を開設する等、一定の条件に該当する方が対象となります。NISAおよびジュニアNISAについて、詳しくは販売会社にお問い合わせください。

(注3) 法人の場合は上記とは異なります。

(注4) 税金の取扱いの詳細については、税務専門家(税務署等)にご確認されることをお勧めいたします。

# MEMO

---

A series of horizontal dashed lines for writing.

---

