

2025年6月

お客さま 各位

株式会社 池田泉州銀行

Web 外国為替サービスの一部取扱い変更と ISO20022 移行対応のお願いについて

平素は格別のお引き立てを賜り厚く御礼申し上げます。

池田泉州銀行では、2025年9月16日に外国送金の新フォーマットである ISO20022 への移行を予定しています。

移行に伴い、円建送金の受付時限等、一部取扱いを変更させていただきます。

また、お客さまにおかれましては変更後も円滑に送金手続きができるよう、下記のご依頼事項について

2025年9月12日の23時までに予めご対応いただきますようお願いいたします。

今後とも一層のサービス向上に努めて参りますので、引き続きご愛顧賜りますようお願い申し上げます。

記

1. 円建送金の受付時限変更について

2025年8月1日（金）より、（1）送金指定日当日の対外発電時限、（2）取引の受付時限を段階的に変更いたします。

円建送金は、送金指定日の前営業日 15：00 までにお申込みいただきますよう、お願いいたします。

2. Web 外国為替サービスをご利用のお客さまへのご依頼事項

ご対応期間：2025年6月16日（月）～2025年9月12日（金）

（1）Web 外国為替サービス内に新たに登録しましたお客さま情報のご確認

（2）既存テンプレートの新フォーマットへの移行手続き

上記詳細、および、その他の仕様変更につきましては、別紙「外国送金サービスの一部取扱い変更について」、「Web 外国為替サービス ISO20022 対応版 新画面への移行ガイド」をご参照ください。

以上

ご案内資料



外国送金サービスの一部取扱い変更について

- ISO20022移行対応 -

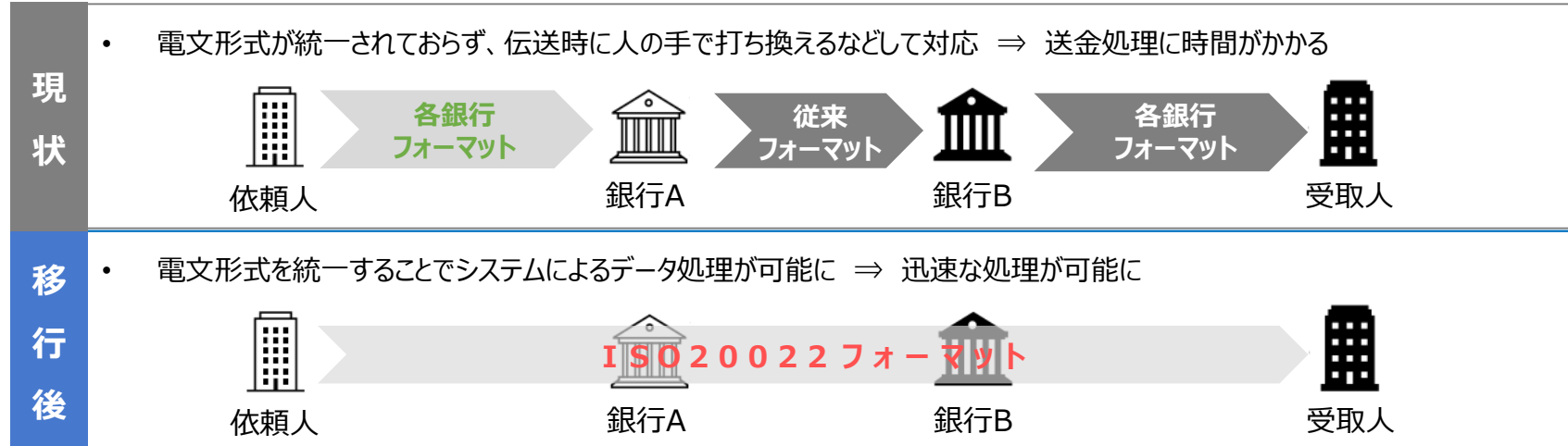
2025年6月

池田泉州銀行

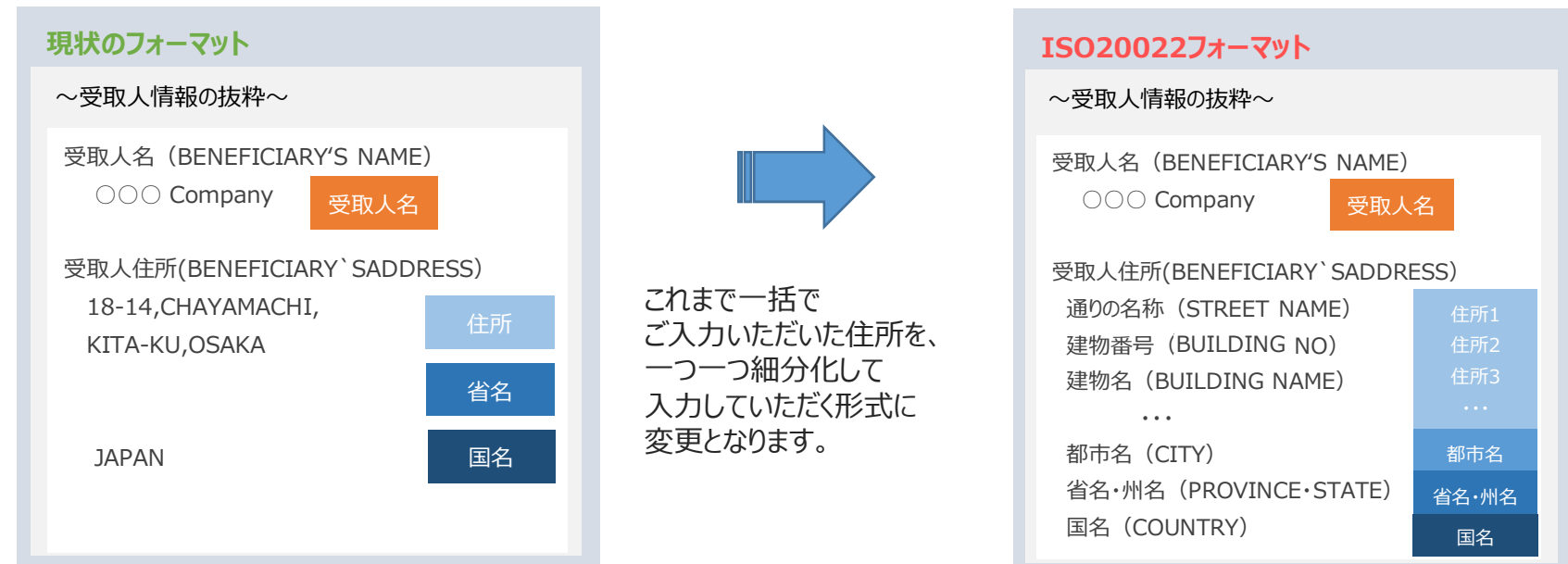
- 当行におけるISO20022（国際標準フォーマット）移行に伴い、
外国送金のお申込み手続きを一部変更させていただくこととなりましたので、
本資料にてご案内申し上げます。
- 本件はSWIFTネットワーク（国際銀行間通信協会）で実施される**共通フォーマットの改定**であり、
世界各国の金融機関が2025年11月までにISO20022に完全移行する必要があるがございます。
※当行は、2025年9月中旬を目途に、新フォーマットへ移行する予定です。
- 本移行は、マネーロンダリング対応で世界的に外国送金業務が複雑化する環境下において、
今後も**円滑・迅速な外国送金を継続していくために必要な措置**でございます。
お客さまにはご迷惑をおかけいたしますこと、深くお詫び申し上げます。
何卒ご理解とご協力を賜りますよう宜しくお願いいたします。

【ご参考】 ISO20022（新フォーマット）の変更点

① 送金データのフォーマットが統一 ⇒ システムによる迅速なデータ処理が可能に



② 電文フォーマットの刷新 ⇒ 電文の構造化によりマネロンチェック（システムチェック）が円滑・迅速に



変更点

① 紙媒体の外国送金受付廃止（P.5）

Web外国為替サービス、または外国送金事前申込サービス※をご利用いただけます。

※2025年9月16日よりお取扱い開始するインターネットでの事前申込サービス。

② Web外国為替サービス／外国送金における住所関連の入力項目の細分化（P.6～8）

これまで一つにまとめて入力いただいていた住所を、一つ一つ分かれたフィールドに入力いただくこととなります。

③ Web外国為替サービス／外国送金における円建送金の受付時限変更（P.9～11）

送金指定日を当日とする円建送金取引の受付を終了させていただきます。

①紙媒体の店頭外国送金受付の廃止 及び 事前申込サービスの導入

- ・ISO20022移行により、紙媒体の送金受付を2025年9月12日（金）の15時をもちまして終了させていただきます。
- ・**個人事業主、法人のお客さまは、利便性のよいWeb外国為替サービスのご利用をご検討いただきますようお願いいたします。**
- ・なお、個人のお客さま、Web外国為替サービスをご契約いただいていないお客さまも引き続き外国送金サービスをご利用いただけるよう、「外国送金事前申込サービス」の取扱いを開始する予定です。サービスの詳細及び導入スケジュールについては後日ご案内いたします。

【サービス対比表】（サービス内容は後日変更される場合がございます）

項目	紙媒体（廃止）	外国送金事前申込サービス（新導入）	Web外国為替サービス
受付方法	来店または訪問	当行ホームページにて申込、 営業店にて内容確認後、 来店日時をご連絡	Web外国為替サービス にて申込
来店・訪問	要		不要
サービス契約要否	不要		要
ご利用いただける方	個人、個人事業主、法人のお客さま		個人事業主、 法人のお客さま
サービス利用手数料	なし		月額2,530円（税込）※1
送金手数料	7,500円／件		3,500円／件
最短取組日※2	当日（通貨や依頼時間、 内容による）	3営業日後 （対外発電は取組日の翌営業日後）	当日（通貨や依頼時間、 内容による）
円貨相当額送金	可	不可	不可
アジア通貨建送金 （VND、IDR、PHP、TWD、MYR）	可	可	可（2025年9月16日以降）

※1：「インターネットEB」で振込振替サービスをご契約いただく場合は2,200円（税込）

※2：最短で送金原資のお引落日に指定可能な日（最短送金指定日）

②-1 Web外国為替サービス仕様変更に係るお客さまのご対応事項

・本件対象：Web外国為替サービスにおける外国送金ご利用のお客さま

・ISO20022移行に伴い、2025年9月16日より外国送金依頼画面の入力内容が一部変更になります。(p.4ご参照)

・新システム移行後に円滑に送金手続きができるよう、

2025年**9月12日(金)**の**23時まで**に下記のご対応をお願い申し上げます。

必ずご確認ください事項

Step 1. お客さま情報のご確認 (p.7ご参照)

- ▶ 当行にてお客さまの送金人情報を新たに登録させていただいております。
- ▶ 2025年9月12日までに、企業情報が正しく登録されているかご確認ください、**ご変更が必要な場合は**、次ページ記載のヘルプデスクへご連絡ください。

必ずご対応いただきたい事項

Step 2. 既存テンプレートの新フォーマットへの移行手続き (p.8ご参照)

- ▶ **既存テンプレートは2025年9月16日以降、ご使用できなくなります。**
- ▶ 予め移行手続きを実施いただくことで、新フォーマット移行後の送金をスムーズに行うことができます。
- ▶ ご使用にならないテンプレートの移行は不要です。

別紙「Web外国為替サービス ISO20022対応版 新画面への移行ガイド」(p.7~11)をあわせてご参照ください。

②-2 Web外国為替サービス／外国送金ご利用のお客さまへのお願い

Step 1. お客さま情報のご確認

- 新フォーマットでは、住所項目が細分化されるため、ご登録済みの送金人情報（お客さまの情報）も同様に細分化して登録させていただいております。
- 2025年9月12日までに、企業情報が**正しく登録されているか**、ご確認ください。

各種管理メニュー> 企業情報> 「照会・変更」の送金人情報

- ご確認の上、**送金人情報のご変更が必要な場合**、Web外国為替サービス・ヘルプデスク宛ご連絡ください。

Web外国為替サービス・ヘルプデスク

TEL : 0120-86-5950

送金人情報

送金人名	GAITAME CO,LTD.
送金人国名	JP 日本
送金人住所	
部門名	E-BUSINESS DIVISION
サブ部門名	
番地または通り名	1-1-1,MITA
建物番号	
建物名	MITA BUILDING
フロア	
私書箱	
部屋番号	
郵便番号	1112222
市区町村または都市名	MINATO
特定地区名	
特定地域名	
都道府県または州・省	TOKYO
送金人取引主体識別子	
金融機関名	GAITAME BANK
店名	HEAD OFFICE

②-3 Web外国為替サービス／外国送金ご利用のお客さまへのお願い

Step 2. 既存テンプレートの新フォーマットへの移行手続き

- 新フォーマットへのテンプレート移行作業を実施いただく場合、下記の通り**現在登録済みの情報を参照しながら移行作業を行っていただくことが可能**です。作業そのものは**手入力**いただく必要があります。
- ご使用にならないテンプレートの移行は不要です。
- テンプレートを使用されないお客さまは本作業は必要ございません。

移行前（現行）の情報

受取人 (CREDITOR)

受取人名 (NAME)	必須	XYZ PRODUCTS CO., LTD.
受取人国名 (COUNTRY)	必須	JAPAN 日本
受取人住所 (POSTAL ADDRESS)		

移行前	100 NORTH AVE. LOS ANGELES
移行後	
部門名 (DEPARTMENT)	
サブ部門名 (SUB DEPARTMENT)	
通り名・番地 (STREET NAME)	
建物番号 (BUILDING NUMBER)	

移行後の項目
 (移行前の情報を参考に
 新フォーマットに入力)

③円建送金の受付時限変更について

当行の送金手続きについて

- ・「送金原資の引き落とし」と「対外発電」のタイミングが異なります。
- ・お客さまにおかれましては、送金指定日（お引き落とし日）をご指定いただけますが、対外発電のタイミングはご指定いただくことができず、お申込みいただいた時間帯によって異なります。
- ・当資料は送金指定日に対外発電することを、「当日発電」とさせていただきます。

送金指定日

送金原資をお客さまの口座から引き落とす日

当日発電

送金指定日(上記)の当日に、送金先の銀行／経由銀行等へ電文を発信すること

現状の円建送金のお申込み時限

お申込み時限	最短送金指定日 (送金原資の引き落とし日)	対外発電日	参照 ページ
当日の10時まで	当日	当日 (送金指定日)	p.10
当日の13時まで	当日	翌営業日 (送金指定日の翌営業日)	p.11

13時以降のお申込みは最短で翌営業日扱いになります。

- ・ ISO20022移行に伴うシステム対応のため、段階的に円建送金の受付時限を変更させていただきます。
(詳細は次ページ以降参照)

③円建送金の受付時限変更について

A. 2025年8月1日（金）の申込分より、当日発電の受付時限を変更させていただきます。

当日発電時限	送金指定日当日 10:00 ⇒ <u>送金指定日前営業日 15:00</u>
---------------	---

送金指定日当日の対外発電をご希望される場合、送金指定日前営業日の15:00までにお申込みください。

2025年8月1日（金）～2025年9月12日（金）のお申込み時間ごとの最短送金指定日と対外発電日（例）

お申込み時間	最短送金指定日 (送金原資の引き落とし日)	対外発電日
8月4日（月）の13時～15時	8月5日（火）	8月5日（火）
8月4日（月）の15時～ 8月5日（火）の13時	8月5日（火）	8月6日（水）
8月5日（火）の13時～15時	8月6日（水）	8月6日（水）
8月5日（火）の15時～ 8月6日（水）の13時	8月6日（水）	8月7日（木）

③円建送金の受付時限変更について

- B. 2025年9月16日（火）の申込分より、
送金指定日を当日（申込日）とする取引の受付を終了させていただきます。

受付時限	送金指定日当日 13:00 ⇒ <u>送金指定日前営業日 15:00</u>
-------------	---

- ・円建送金は、送金指定日の前営業日15:00までにお申込みください。
- ・15:00～23:00のお申込みは最短で翌々営業日扱いになります。

2025年9月16日（火）以降のお申込み時間ごとの最短送金指定日と対外発電日（例）

お申込み時間	最短送金指定日 (送金原資の引き落とし日)	対外発電日
10月6日（月）の13時～15時	10月7日（火）	10月7日（火）
10月6日（月）の15時～ 10月7日（火）の13時	10月8日（水）	10月8日（水）
10月7日（火）の13時～15時	10月8日（水）	10月8日（水）
10月7日（火）の15時～ 10月8日（水）の13時	10月9日（木）	10月9日（木）

※赤字はA.からの変更箇所になります

以上

Web外国為替サービス

ISO20022対応版 新画面への移行ガイド

～お客さまにて実施いただくお手続きがございますので、お早目にご一読願います～

令和 7年 6月 2日

株式会社池田泉州銀行



目次

はじめに	p.2
1. ISO20022とは	p.3
2. 「Web外国為替サービス」移行スケジュール	p.4
3. ISO20022対応版の新画面に追加となる機能	p.5
4. お客さまへのご依頼事項	p.7
5. お問い合わせ先	p.13

付録

付録1	よくあるお問い合わせ
付録2	画面の変更点
付録3	サービス内容の変更点

はじめに

外国送金の決済ネットワークであるSWIFT（国際銀行間通信協会）から、現在外国送金で使用している電文のフォーマットが2025年11月までに国際規格の新フォーマット（ISO20022）に変更となることが公表されております。

この変更により、より多くの送金に関連する情報を送受信可能となり、取引情報のビジネスへの活用が可能となります。また、フォーマットの統一による送金取引の迅速化も期待されています。

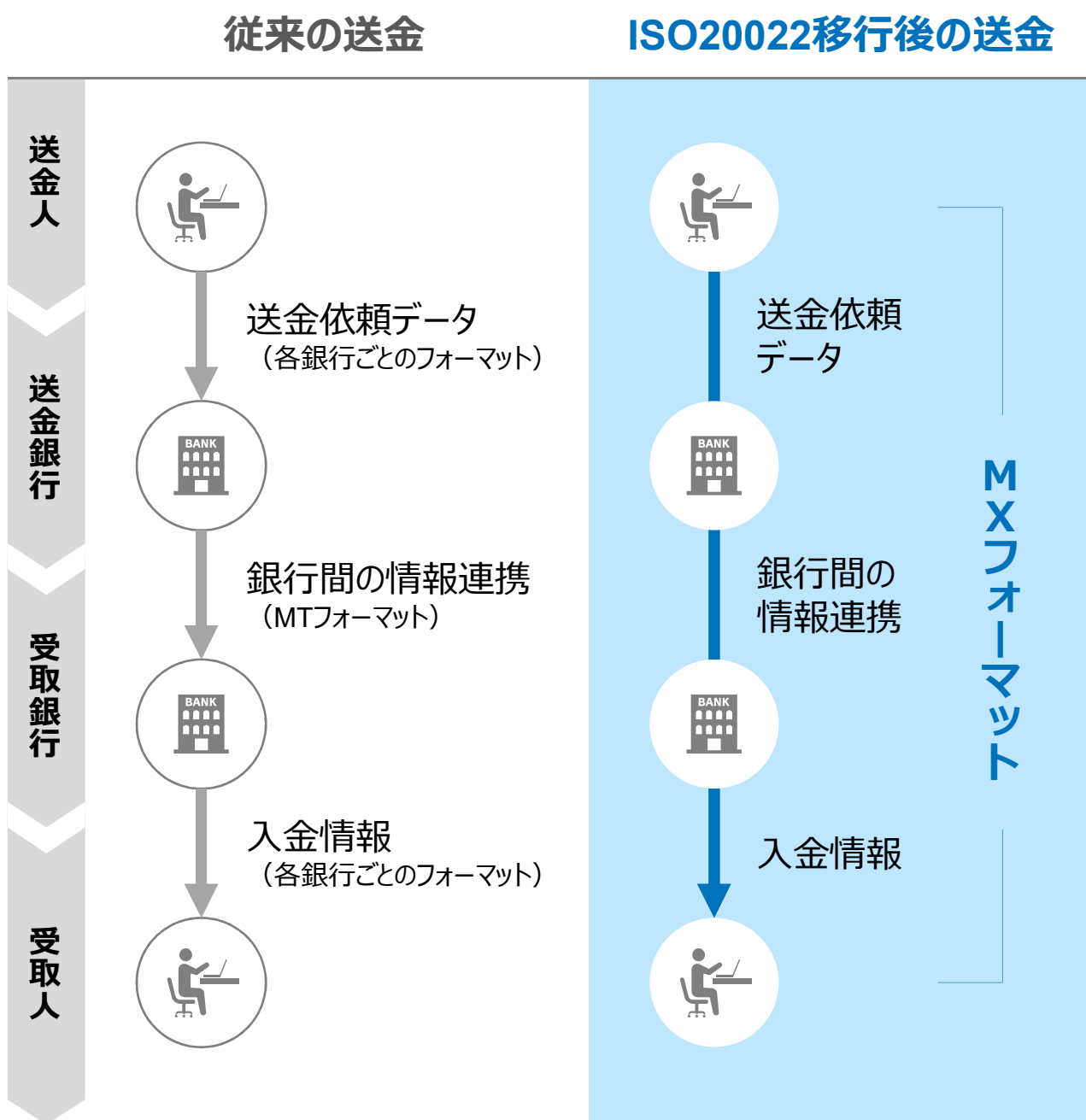
新フォーマットへの変更に伴い、**Web外国為替サービスの画面（入力項目）が変更**となります。また、**ご登録情報を変更いただく等の対応が必要**となります。

本資料では、フォーマット変更に伴う対応（ISO20022対応）の概要や、Web外国為替サービスにおける画面や機能変更点、お客さまにてご対応いただく内容をご案内いたします。

1. ISO20022とは

ISO20022とは、国際標準化機構が定める金融通信メッセージの国際規格です。2025年11月までに外国送金のフォーマットがISO20022のフォーマットへ移行されます。

ISO20022への移行により、外国送金電文が従来のMTフォーマットからMXフォーマット（XML形式）という世界共通の規格に変更され、現行より多くの送金関連情報を授受可能となります。

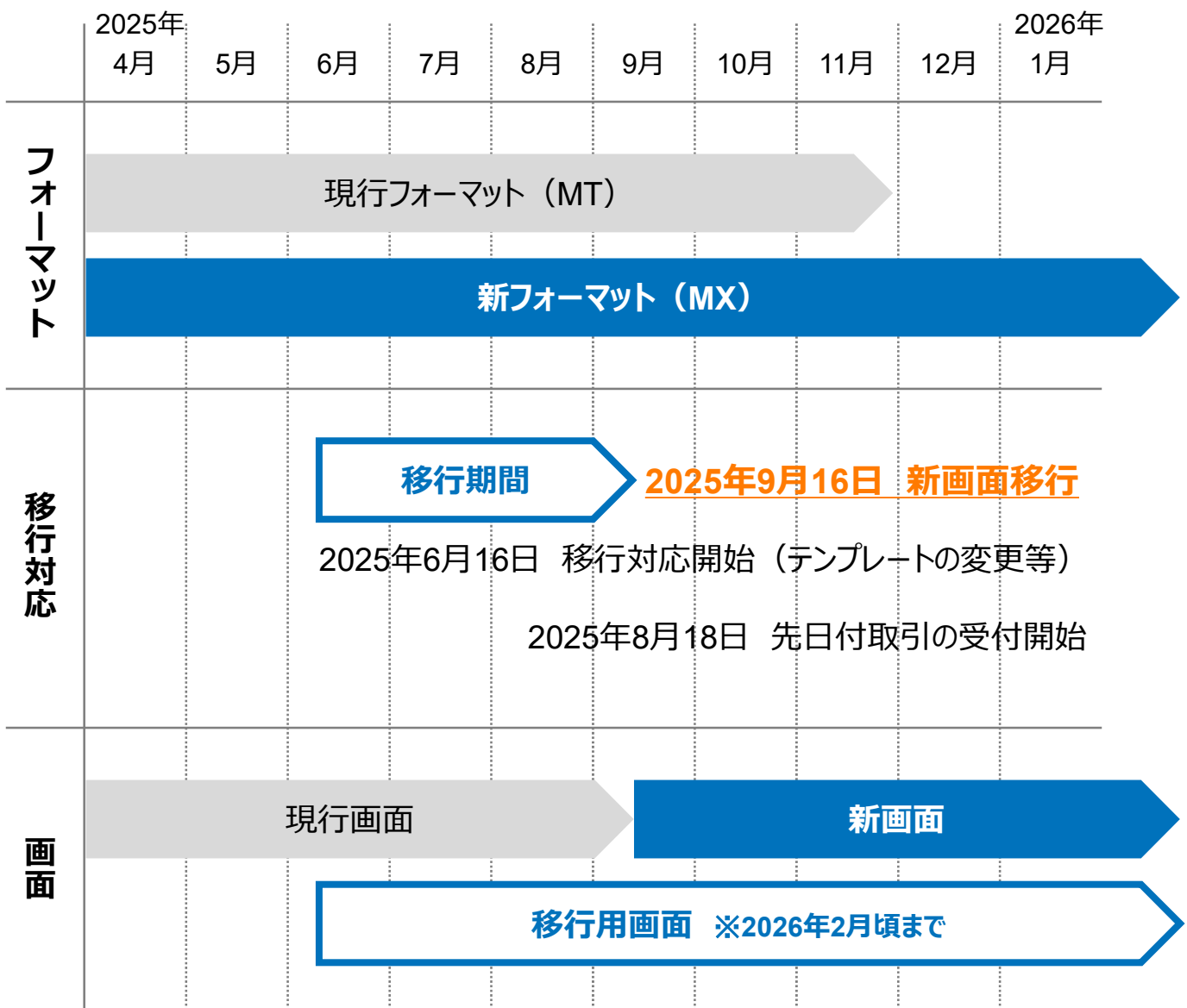


2. 「Web外国為替サービス」移行スケジュール

2025年11月以降は現行フォーマットが使用できなくなるため、「Web外国為替サービス」では、2025年9月に現行フォーマットを廃止し、新フォーマットへ移行する予定です。

移行後は画面が変更となり、これまでご利用いただいていた仕向送金のテンプレート等がお使いいただけなくなります。そのため、2025年6月16日～9月12日を移行期間とし、お客さまにテンプレートの移行等の対応を実施いただきます。対応内容の詳細は、p.7の「お客さまへのご依頼事項」をご参照ください。

新画面移行日以降を送金指定日とする仕向送金取引（先日付取引）は、2025年8月18日より依頼いただけます。依頼方法は、p.12の「新画面移行日以降を送金指定日とする仕向送金取引の依頼方法」をご参照ください。



3. ISO20022対応版の新画面に追加となる機能

新画面移行に伴い、新機能をお使いいただけるようになります。

1. BIC/IBAN検索

- 入力いただいたIBANコードまたはBICコードから銀行情報を取得し、入力欄に自動で反映します。

The screenshot shows a remittance form titled "送金先銀行 (CREDITOR AGENT)". On the left, there is a section for "受取口座 (CREDITOR ACCOUNT)" with a red "必須" (required) label. The form contains two main search sections:

- IBAN検索:** A field for "IBANコード" contains "GB 99 NWBK 999999". A button "IBANから銀行情報取得" is next to it. Below the field is a guideline: "ガイダンス文言 (例: IBANコードをスペース区切りなしの左詰めで入力してください。 (IBAN採用国の場合は必ず入力してください。))".
- BIC検索:** A field for "BIC (SWIFT) コード (BICFI)" contains "SAMPLE". A button "BICから銀行情報取得" is next to it, followed by "銀行情報を入力して検索する". Below the field is a guideline: "ガイダンス文言 (例: 送金先銀行のBIC (SWIFT) コードを入力してください。)".

Callouts from the text above point to these sections:

- "IBANコードからの検索 & 自動入力" points to the IBAN search field.
- "BICコードからの検索 & 自動入力" points to the BIC search field.
- "(BICコードがない場合などは) 直接入力" points to a "直接入力する" button in the bottom right corner.

- IBANコードまたはBICコードの検索・自動入力と手入力の併用はできません。
- 検索結果と受取銀行の住所が一致しない場合（例：SUB BRANCH向けの送金、BICコードを1つしか有していない銀行の支店向けの送金）は、本店等のBICコードをご入力のうえ、受取口座のある支店の住所を「金融機関への連絡事項」にご入力ください。

2.取引照会期間の延長

- 従来1年間としていた取引の照会期間を、10年間に延長いたします。
- 取引後、1年を経過した取引については、「取引照会 [長期保存]」からPDFファイルにて取引内容や計算書等の照会が可能です。

仕向送金の照会

取引照会 >	仕向送金の取引を照会することができます。
取引照会 [長期保存] >	仕向送金の長期保存取引を照会することができます。

- 各取引の添付書類ファイルについても、照会期間延長の対象となります。
- 対象のお取引は下記のとおりです。（2025年9月12日以前に完了したお取引は含まれません）

お取引	照会メニュー
仕向送金	取引照会
	決済明細照会
外貨預金	取引照会
	振替明細照会
輸入	取引照会
	手数料明細照会
被仕向送金	取引照会
	入金明細
為替予約	取引照会
各種手続き	各種手続きの照会

4. お客さまへのご依頼事項

2025年6月16日～2025年9月12日を新画面への移行期間とさせていただきます。本期間中に、下記手順にて既存のテンプレートを新フォーマットへ移行していただきます。また、当行にて登録させていただいたお客さま情報のご確認をお願いいたします。

必ずご対応ください

STEP.

1

お客さま情報のご確認

p.8

〔対象：2025年6月13日までに
ご契約のお客さま〕

- 「送金依頼人情報」を新たに登録しておりますので、必ず登録内容をご確認ください。

必ずご対応ください

STEP.

2

新フォーマットのテンプレートへの移行

p.9

- 仕向送金のテンプレートを登録されているお客さまは移行のご対応をお願いいたします。



テンプレートを移行しない場合、新画面移行後に現在お使いのテンプレートがご利用いただけなくなりますので、ご対応を推奨させていただいております。

- 「受益者情報」「依頼人情報」「送金目的情報」をご登録されているお客さまや、過去取引の複写機能を利用して申し込んでいただいているお客さまは、「ご参考①（p.10）」、「ご参考②（p.11）」もご確認ください。

対応概要

必ずご対応ください

- 当行にて、お客さまの送金人情報を新たに追加しております。
- 移行期間内に、企業情報が正しく登録されているか、トップ画面の各種管理メニュー＞企業情報＞「照会・変更」の送金人情報をご確認ください。

送金人情報



送金人名	GAITAME CO,LTD.
送金人国名	JP 日本
送金人住所	
部門名	E-BUSINESS DIVISION
サブ部門名	
番地または通り名	1-1-1,MITA
建物番号	
建物名	MITA BUILDING
フロア	
私書箱	
部屋番号	
郵便番号	1112222
市区町村または都市名	MINATO
特定地区名	
特定地域名	
都道府県または州・省	TOKYO
送金人取引主体識別子	
金融機関名	GAITAME BANK
店名	HEAD OFFICE

対応概要

必ずご対応ください

- 現行フォーマットにて登録済みのテンプレートを、新フォーマットへ移行していただきます。

テンプレート移行手順（現行フォーマットから新フォーマットへの移行）

- ① トップ画面メニューから「仕向送金」を押下
- ② 仕向送金のISO20022移行>「テンプレートの移行」を選択

仕向送金のISO20022移行

送金依頼 [画面入力]



ISO20022移行後のフォーマットで仕向送金の先日付取引を依頼することができます。

テンプレートの移行



仕向送金取引のテンプレートをISO20022移行後のフォーマットに変更することができます。

- ③ テンプレート一覧から移行するテンプレートを選択（登録名称のリンクを押下）
- ④ 移行前情報を参照して移行後情報を入力

移行前（現行）の情報

受取人 (CREDITOR) -

受取人名 (NAME)	必須	XYZ PRODUCTS CO., LTD.
受取人国名 (COUNTRY)	必須	JAPAN 日本
受取人住所 (POSTAL ADDRESS)		
移行前		100 NORTH AVE. LOS ANGELES
移行後		
部門名 (DEPARTMENT)		
サブ部門名 (SUB DEPARTMENT)		
通り名・番地 (STREET NAME)		
建物番号 (BUILDING NUMBER)		

移行後の項目
(移行前の情報を参考に新フォーマットに入力)

- 新画面移行後は、事前登録情報はテンプレート機能のみとなり、現在登録されている「受益者情報」「送金目的情報」はご利用できなくなります。
また、「依頼人情報」の変更は不可となります。営業所住所の発電が必要なお客さまは、「金融機関への連絡事項」欄に営業所住所をご入力ください。
(輸入信用状開設についても「受益者情報」が廃止となります。)
- 「受益者情報」「送金目的情報」の情報を残す場合は、下記の手順で現行フォーマットのテンプレートを新規登録いただいてから、STEP2の新フォーマットのテンプレートへの移行をお願いいたします。




移行期間中は新フォーマットでのテンプレート新規登録ができません。そのため、移行期間中に新フォーマットでのテンプレートを新たに作成されたい場合は、現行フォーマットで登録後、新フォーマットへの移行を実施いただく必要がございます。

- ① トップ画面メニューから「仕向送金」を押下
- ② 仕向送金テンプレートの管理>「テンプレート登録」を選択

仕向送金テンプレートの管理

テンプレートの登録 >

仕向送金の取引をテンプレート登録することができます。

- ③ 受取人入力欄の「 受益者情報」を押下し、テンプレートに登録したい内容を選択・反映
- ④ 受益者情報以外の部分も入力し、「内容確認」ボタンを押下
- ⑤ 内容確認画面で確認後、「実行」ボタンを押下



「送金目的情報」についても手順は同様となります。
仕向送金テンプレートの登録方法について記載しておりますが、輸入信用状についても「受益者情報」がご利用できなくなりますので、必要に応じてテンプレートに登録願います。

- 新画面移行後は、移行前の過去取引の複写・テンプレート保存ができなくなります。過去取引の複写によりお申込みいただいているお客さまは、下記の手順で過去取引を現行フォーマットのテンプレートにご登録いただいてから、STEP2の新フォーマットのテンプレートへの移行をお願いいたします。



- ① トップ画面メニューから「仕向送金」を押下
- ② 仕向送金の照会>「取引照会」を選択

仕向送金の照会

取引照会



仕向送金の取引を照会することができます。

- ③ 照会結果からテンプレート登録する取引を選択（受付番号のリンクを押下）
- ④ 取引詳細画面の最下部の「 テンプレート保存」を押下
- ⑤ 登録名称（全角または半角で33文字以内）を入力し、「 実行 >」を押下

テンプレート情報

登録名称

必須

仕向送金テンプレート01

新画面移行日以降を送金指定日とする 仕向送金取引（先日付取引）の依頼方法

- 2025年8月18日より、新画面移行日以降を送金指定日とする仕向送金取引（先日付取引）を依頼いただけます。依頼方法は下記をご参照ください。

- ① トップ画面メニューから「仕向送金」を押下
- ② 仕向送金のISO20022移行>「送金依頼 [画面入力]」を選択

仕向送金のISO20022移行

送金依頼 [画面入力]



ISO20022移行後のフォーマットで仕向送金の先日付取引を依頼することができます。

- ③ 依頼内容をご入力



先日付取引の依頼画面は、通常の依頼画面とは別画面となります。
通常の依頼画面から新画面移行日以降を送金指定日とする仕向送金取引を
ご依頼いただいた場合、エラーとなりますのでご注意ください。

5. お問い合わせ先

- 新画面（新フォーマット）への変更に関するご不明点や、移行対応でお困りのことがございましたら、下記までご連絡ください。

Web外国為替サービス・ヘルプデスク

☎ 0120-86-5950

受付時間：平日9時～17時

※年末年始、ゴールデンウィークにつきましては、受付時間が異なる場合がございます。

Q1. 新画面移行によってログイン情報も変わりますか

A1. ログイン方法（ログインURLやログインID等）は変更いたしません。

Q2. 新画面移行前の過去取引は、移行後も参照可能ですか

A2. 移行後1年間は参照可能です。

Q3. 新画面移行前に作成した取引を、移行後に修正・承認することは可能ですか

A3. 差戻し・引戻し・削除のみ可能です。修正・承認はできません。

Q4. 新画面移行前に、新画面移行日以降を送金指定日とする仕向送金取引（先日付取引）を依頼することは可能ですか

A4. 可能です。依頼方法は、p.12の「ご参考③」をご参照ください。

Q5. 住所はすべての項目を入力する必要がありますか

A5. すべての項目をご入力いただく必要はございませんが、**受取人の住所はフルアドレスが必要ですので対応する項目に入力してください**。送金人国名や、受取人国名等の国ごとに各項目の入力要否が定められており、国名をご選択いただくと画面上にて必須項目については「必須」と表示されます。

Q6. 送金の取り扱い対象国に変更はありますか

A6. ISO対応によって、ISOコードに規定された先のみ送金可能とさせていただくため、一部の国については取り扱いを中止いたしました。

Q7. BICコードと国別銀行コードはどちらを入力すればいいですか

A7. BICコードをご記入ください。BICコードが不明の場合などに、国別銀行コードをご入力ください。

項目

送金人-送金人名・送金人住所 ※

現行画面

送金人

送金人情報

送金人名	必須	例) FOREIGN EXCHANGE CO.,LTD. お受取人に通知する送金人名義を入力してください。
送金人住所	必須	例) MITA BUILDING 999,MITA 9-9-9,MINATO-KU,TOKYO 送金人住所を入力してください。 上段の「送金人名」と当該項目を合わせて半角英数記号140文字以内で入力してください。
金融機関名		GAITAME BANK
店名		HEAD OFFICE

新画面

送金人 (DEBTOR)

金融機関名 (DEBTOR AGENT)	GAITAME BANK
店名 (BRANCH)	HEAD OFFICE



送金人名・住所は依頼
内容入力画面から削除
されます (変更不可にな
ります)

※送金人名・送金人住所：トップ画面の各種管理メニュー> 企業情報>「照会・変更」のページに表示されている「送金人情報」(p.8)が発電されます。

受取人住所	必須	例) 999 BROADWAY NEW YORK,NY 99999,NEW YORK 都市・州を含む住所を入力してください。 上段の「受取人名」と当該項目を合わせて半角英数記号140文字以内で入力してください。
受取人国名	必須	UNITED STATES OF AMERICA アメリカ 半角英数記号35文字以内 国名を選択してください。
受取人国名 (本店所在国)		UNITED STATES OF AMERICA アメリカ 半角英数記号35文字以内 お受取人の住所が本店 (本社) 所在国と異なる場合に選択してください。
受取人口座番号 (IBAN等)	必須	例) GB 99 NWBK 999999 99999999 半角英数記号34文字以内 お受取人の口座番号をIBANコードなどで入力してください。

受取人名 (NAME)	必須	例) ABC DEUTSCHLAND CO.,LTD. ガイダンス文言 (例: 送金お受取人の名称を入力してください。)	
受取人国名 (COUNTRY)	必須	ガイダンス文言 (例: 国名を選択してください。)	
受取人住所 (POSTAL ADDRESS)			
通り名・番地 (STREET NAME)			例) ALT-BRITZ ガイダンス文言 (例: 通り名・番地を入力してください。)
郵便番号 (POST CODE)			例) 12325 ガイダンス文言 (例: 郵便番号を入力してください。)
都市名 (TOWN NAME)			例) BERLIN ガイダンス文言 (例: 都市名を入力してください。)
州・省 (COUNTRY SUB DIVISION)			ガイダンス文言 (例: 州・省を入力してください。)
その他住所 (ADDRESS LINE)			例) SALES DEPARTMENT, SALES SECTION, ALT-BRITZ 73, 12325 NEUKOELLN ガイダンス文言 (例: 「建物名」や「部屋番号」などの住所を「通り名・番地」とまとめて入力する場合はこちらに入力してください。(分割可能な場合は右上の「+」ボタンを押して別々に入力してください。))
受取人取引主体識別子 (LEI)		XXXXXXXXXXXXXXXXXX99 ガイダンス文言 (例: 取引主体識別子 (LEI) を入力してください。)	
受取人本店所在国または居住国 (COUNTRY OF RESIDENCE)		ガイダンス文言 (例: お受取人の本店 (本社) 所在国または実際の居住国が住所の国名と異なる場合に選択してください。)	



フルアドレスが必要です。必須の表記にかかわらずご入力ください。

項目

最終受取人 ※

現行画面

なし

新画面

最終受取人 (ULTIMATE CREDITOR) ?
 入力しない
 入力する

新規追加項目

名称 (NAME)	必須	<input style="width: 100%;" type="text" value="例) ABC CO.,LTD."/> <small>ガイダンス文書 (例: 最終受取人の名称を入力してください。)</small>
国名 (COUNTRY)	必須	<input style="width: 100%;" type="text" value="▼"/> <small>ガイダンス文書 (例: 国名を選択してください。)</small>
住所 (POSTAL ADDRESS)		
部門名 (DEPARTMENT)		<input style="width: 100%;" type="text" value="例) FINANCIAL DEPARTMENT"/> <small>ガイダンス文書 (例: 部門名 (事業部・事業所名等) を入力してください。)</small>
サブ部門名 (SUB DEPARTMENT)		<input style="width: 100%;" type="text" value="例) FINANCIAL SECTION"/> <small>ガイダンス文書 (例: 部署名 (部課・担当名等) を入力してください。)</small>
通り名・番地 (STREET NAME)		<input style="width: 100%;" type="text" value="例) W. 33RD ST"/> <small>ガイダンス文書 (例: 通り名・番地を入力してください。)</small>
建物番号 (BUILDING NUMBER)		<input style="width: 100%;" type="text" value="例) 500"/> <small>ガイダンス文書 (例: 建物番号を入力してください。)</small>
建物名 (BUILDING NAME)		<input style="width: 100%;" type="text" value="例) 30 HUDSON YARDS"/> <small>ガイダンス文書 (例: 建物名を入力してください。)</small>
フロア (FLOOR)		<input style="width: 100%;" type="text" value="例) 62"/> <small>ガイダンス文書 (例: フロア番号やフロア名等を入力してください。)</small>
私書箱 (POST BOX)		<input style="width: 100%;" type="text"/> <small>ガイダンス文書 (例: 私書箱の住所を指定される場合に入力してください。)</small>
部屋番号 (ROOM)		<input style="width: 100%;" type="text"/> <small>ガイダンス文書 (例: 部屋番号を入力してください。)</small>
郵便番号 (POST CODE)		<input style="width: 100%;" type="text" value="例) 10001"/> <small>ガイダンス文書 (例: 郵便番号を入力してください。)</small>
都市名 (TOWN NAME)		<input style="width: 100%;" type="text" value="例) NEW YORK"/> <small>ガイダンス文書 (例: 都市名を入力してください。)</small>
特定地区名 (TOWN LOCATION NAME)		<input style="width: 100%;" type="text"/> <small>ガイダンス文書 (例: 都市 (TOWN NAME) 内の特定地区名を入力してください。)</small>
特定地域名 (DISTRICT NAME)		<input style="width: 100%;" type="text"/> <small>ガイダンス文書 (例: 州・省 (COUNTRY SUB DIVISION) 内の特定地域名を入力してください。)</small>
州・省 (COUNTRY SUB DIVISION)		<input style="width: 100%;" type="text" value="例) NY"/> <small>ガイダンス文書 (例: 州・省を入力してください。)</small>
取引主体識別子 (LEI)		<input style="width: 100%;" type="text" value="XXXXXXXXXXXXXXXXX99"/> <small>ガイダンス文書 (例: 取引主体識別子 (LEI) を入力してください。)</small>
本店所在国または居住国 (COUNTRY OF RESIDENCE)		<input style="width: 100%;" type="text" value="▼"/> <small>ガイダンス文書 (例: 最終受取人の本店 (本社) 所在国または実際の居住国が住所の国名と異なる場合に選択してください。)</small>


※最終受取人：受取人欄に記載いただいた受取人の方とは別に、最終的に送金資金を受け取られる方を指します。最終受取人が存在する場合のみご入力ください。

受取人 Q 受益者情報


受取人名	必須	例) ABC CO.,LTD. 送金お受取人の氏名を入力してください。
受取人住所	必須	例) 999 BROADWAY NEW YORK,NY 99999,NEW YORK 都市・州を含む住所を入力してください。 上段の「受取人名」と当該項目を合わせて半角英数記号140文字以内で入力してください。
受取人国名	必須	UNITED STATES OF AMERICA アメリカ 半角英数記号35文字以内 国名を選択してください。
受取人国名 (本店所在国)		UNITED STATES OF AMERICA アメリカ 半角英数記号35文字以内 お受取人の住所が本店 (本社) 所在国と異なる場合に選択してください。
受取人口座番号 (IBAN等)	必須	例) GB-99 NWBK 999999 99999999 半角英数記号34文字以内 お受取人の口座番号をIBANコードなどで入力してください。

送金先銀行 (CREDITOR AGENT) —


受取人口座 (CREDITOR ACCOUNT)	<input checked="" type="radio"/> IBANコード	9999999 IBANから銀行情報取得 ガイダンス文言 (例: IBANコードをスペース区切りなしの左詰めで入力してください。 (IBAN採用国の場合は必ず入力してください。))
	<input type="radio"/> その他の口座番号	店番 999 口座番号 例) 9999999999 ガイダンス文言 (例: IBAN以外の口座番号を指定される場合に入力してください。 (国内向け送金の場合は店番も必ず入力してください。))



受取人欄から
送金先銀行欄に移動



IBANコードから
銀行情報を検索可能な
機能を追加



IBANコードを入力しない場合は、「その他口座番号」に口座番号を入力いただきます。

項目

BIC (SWIFT) コード (BICFI)

現行画面

BIC (SWIFT) コード

(BICコード) 半角英数8文字または11文字

お受取人取引銀行のBIC (SWIFT) コードを8桁または11桁で入力してください。(正確を期すため、なるべく入力してください。)

新画面

BIC (SWIFT) コード (BICFI)

DEUTDEBB101

BICから銀行情報取得

銀行情報を入力して検索する

ガイダンス文言 (例: お受取人取引銀行のBIC (SWIFT) コードを入力してください。)

! BICコードから
銀行情報を検索可能な
機能を追加

検索

検索方法 **必須**

BICコードから検索

銀行名・都市名から検索

BIC (SWIFT) コード **必須**

DEUTDEBB101 半角英数11文字以内/前方一致

ガイダンス文言 (例: お受取人取引銀行のBIC (SWIFT) コードを入力してください。)

絞り込み

照会結果

BIC (SWIFT) コード	銀行名	国名	通り名・番地
	支店名	都市名	
8015JPJT001	ABC BANK	US アメリカ合衆国	ORANGE STREET, 9999999999
	GHI BRANCH	NEW YORK	
0814JPJT001	DEF BANK	JP 日本	3-9-7
	JKL BRANCH	TOKYO	

! 別画面で銀行名・
都市名からBICコードを
検索可能

項目	国別銀行コード ※
現行画面	なし
新画面	

※国別銀行コード：SWIFTコードが不明の場合などにご入力ください（例：アメリカのABAナンバーや、オーストラリアのBSBナンバー等の、各国が個別に保有する銀行番号）。

項目

経由銀行

現行画面

送金先銀行

(一部省略)

経由銀行	例) BANK OF NEW YORK, TOKYO BRANCH, TOKYO
------	--

半角英数記号140文字以内

経由銀行の指定がある場合、銀行名、支店名、及び支店所在地を入力してください。(原則入力不要です。)

新画面

入力項目が細分化

経由銀行 (INTERMEDIARY AGENT) ? 入力しない 入力する

BIC (SWIFT) コード (BICFI) 必須	DEUTDEFF	BICから銀行情報取得	銀行情報を入力して検索する
BIC (SWIFT) コード (BICFI) 必須	DEUTDEFFXXX	経由銀行をクリア	
銀行名 (NAME)			
国名 (COUNTRY)			
住所 (POSTAL ADDRESS)			
支店名 (DEPARTMENT)			
出張所名 (SUB DEPARTMENT)			
通り名・番地 (STREET NAME)			
建物番号 (BUILDING NUMBER)			
建物名 (BUILDING NAME)			
フロア (FLOOR)			
私書箱 (POST BOX)			
部屋番号 (ROOM)			
郵便番号 (POST CODE)			
都市名 (TOWN NAME)			
特定地区名 (TOWN LOCATION NAME)			
特定地域名 (DISTRICT NAME)			
州・省 (COUNTRY SUB DIVISION)			

BICコードから銀行情報を検索可能な機能を追加

別画面で銀行名・都市名からBICコードを検索可能

項目	送金目的・許可等 – 送金理由コード※、 国際収支項目番号※
現行画面	なし
新画面	<p>The screenshot shows a form with two input fields. The first field is labeled '送金理由コード (PURPOSE CODE)' and contains the value 'XXXX'. Below it is a guideline: 'ガイダンス文言 (例: 送金目的が「資本」または「その他貿易外」の場合、送金理由をISOコード (PURPOSE CODE) で指定する際に入力してください。)' The second field is labeled '国際収支項目番号 (IMF CODE)' and contains the value '9999'. Below it is a guideline: 'ガイダンス文言 (例: 国際収支項目番号を入力してください。 (送金目的が「輸入」の場合は不要です。))' A callout box with an exclamation mark icon and the text '新規追加項目' (New Item) points to the form.</p>

※送金理由コード：任意入力項目です。送金目的を表す4文字のコードです。送金の際、金融機関間で連携され、一意の送金目的を共通で認識するために使われます。

※国際収支項目番号：任意入力項目です。日銀が定めている、国際取引における資金の用途を識別・分類するための3桁の番号です。

項目	現地当局宛て報告事項
現行画面	なし
新画面	<p>The screenshot shows a form with two input fields. The first field is labeled '送金目的コード (PURPOSE OF PAYMENT CODE)' and contains the value '(例) 99999 AUTO PARTS'. Below it is a guideline: 'ガイダンス文言 (例: 送金先国により必要とされる場合、現地当局等が定める送金目的コードを入力してください。)' The second field is labeled 'その他の報告事項 (OTHER INFORMATION)' and contains the value '(例) REPORT TO AUTHORITIES'. Below it is a guideline: 'ガイダンス文言 (例: その他、必要とされる報告事項等がある場合に入力してください。)' A callout box with an exclamation mark icon and the text '新規追加項目' (New Item) points to the form.</p>

付録3 サービス内容の変更点

項目	円建送金の受付時限の変更
現行	<ul style="list-style-type: none">● 送金代わり金引落日当日に对外発電する取引の受付時限：送金指定日当日の10：00● 送金指定日を当日とする取引の受付時限：送金指定日当日の13：00
変更後	<ul style="list-style-type: none">● 以下のとおり変更を行うため、円建送金は送金指定日前営業日の15：00までにお申し込みください。● 2025年8月1日（金）より、送金代わり金引落日当日に对外発電する取引の受付時限を送金指定日前営業日の15：00に変更● 2025年9月16日（火）より、送金指定日を当日とする取引の受付を終了し、受付時限を送金指定日前営業日の15：00に変更

項目	取り扱い通貨拡充
現行	<ul style="list-style-type: none">● 日本円、米ドル、ユーロ、英ポンド、カナダドル、オーストラリアドル、スイスフラン、ニュージーランドドル、デンマーククローネ、スウェーデンクローネ、ノルウェークローネ、香港ドル、シンガポールドル、タイバーツ、中国元、韓国ウォンの16通貨を取扱っています。
変更後	<ul style="list-style-type: none">● 上記現行利用可能通貨に加え、台湾ドル、インドネシアルピア、フィリピンペソ、マレーシアリングット、ベトナムドンとの21通貨を取扱うこととなります。（5通貨拡充）● 台湾ドル、インドネシアルピア、フィリピンペソ、マレーシアリングット、ベトナムドンの適用為替レートについては、都度取引店よりご連絡いたします。Web外国為替サービスの相場照会メニューから確認できるレートは参考レートですのでご了承ください。