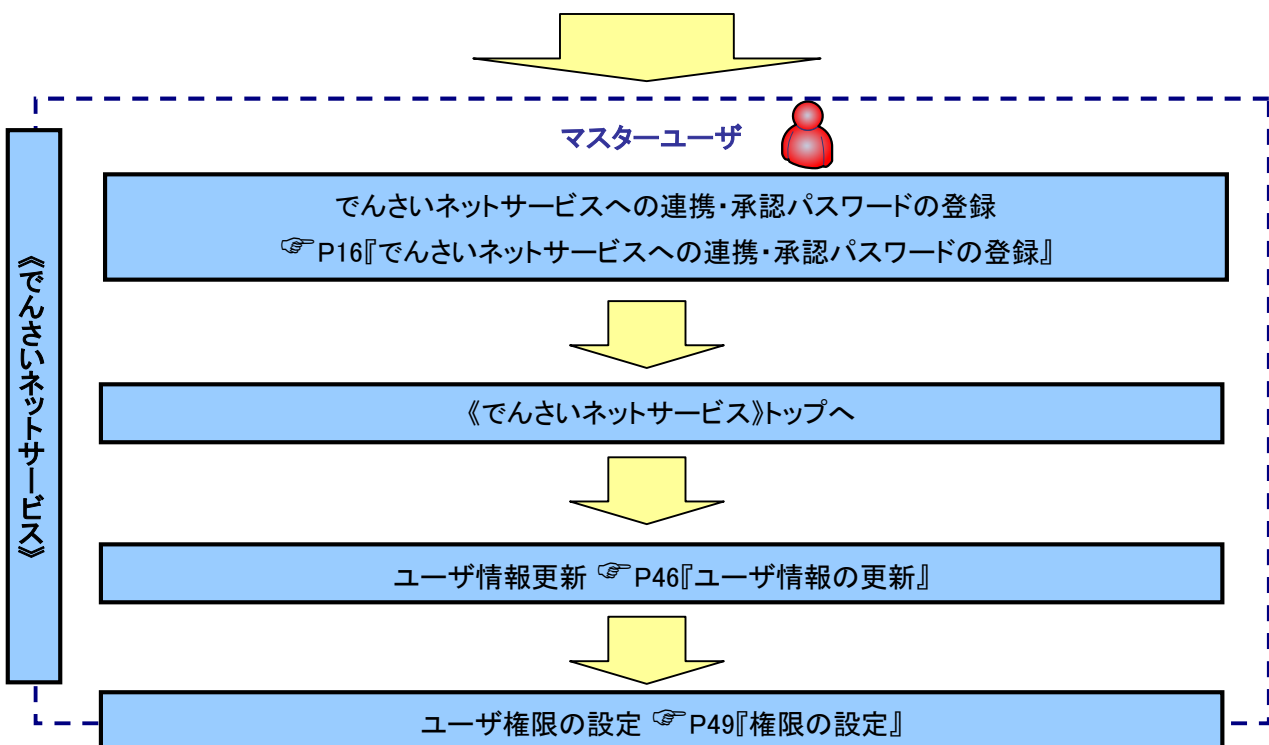
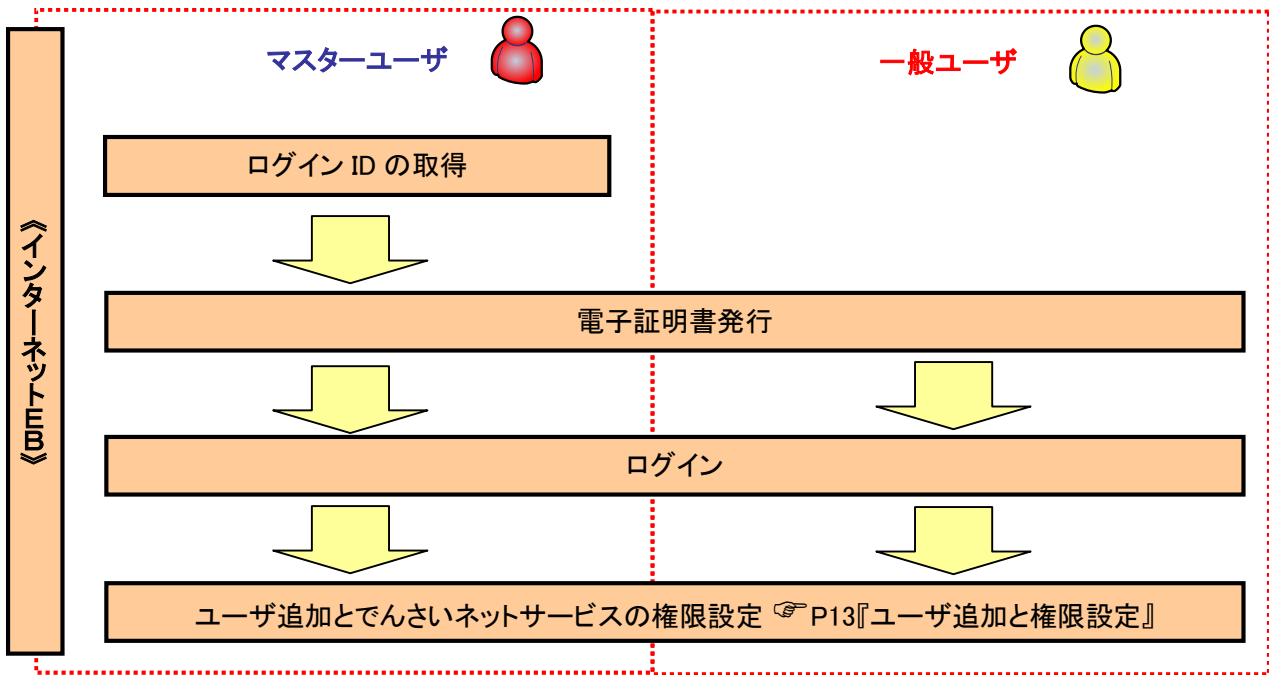


初期設定

ご利用開始登録の流れ

- ・でんさいネットサービスはインターネットEBを通してご利用いただけます。
- ・インターネットEBへログインするために、まず、ログイン ID 取得・電子証明書発行などの手続きが必要です。
(操作方法については、インターネット EB 操作マニュアルをご参照ください。)
- ・インターネットEBへログイン後、でんさいネットサービスを使用するにあたり、ユーザごとに権限の付与が必要となります。



ユーザ追加と権限設定

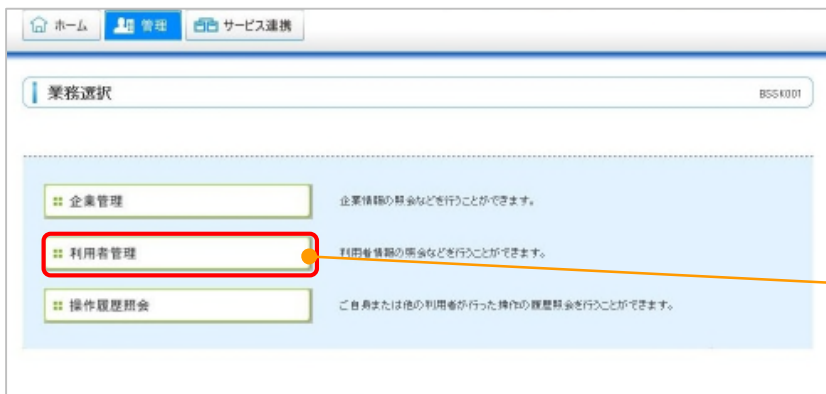
1. インターネット EB トップページ画面



管理ボタンをクリックしてください。



2. 業務選択画面



利用者管理ボタンをクリックしてください。



3. 利用者管理メニュー画面



利用者情報の管理ボタンをクリックしてください。



4. 利用者一覧画面

選択	ログインID	利用者名	利用者区分	サービス状態
<input checked="" type="checkbox"/>	ebf1bae005	備田 真輝	マスターユーザ	利用可能
<input type="checkbox"/>	ebf1bae004	備田 真輝	一般ユーザ	利用可能
<input type="checkbox"/>	ebf1bae005	備田 真輝	一般ユーザ	利用可能
<input type="checkbox"/>	ebf1bae006	備田〇子	一般ユーザ	利用可能

【インターネット EB で初めてユーザを追加する場合】

新規登録 ボタンをクリックしてください。

【既にインターネット EB でユーザ登録している場合】
(でんさいネットの利用権限を設定します)

変更するユーザを選択してください。

変更 ボタンをクリックしてください。



5. 利用者登録(変更)[基本情報]画面

【インターネット EB で初めてユーザを追加する場合】

利用者基本情報を入力後 **次へ** ボタンをクリックしてください。

【既にインターネット EB でユーザ登録している場合】

利用者基本情報を確認後 **次へ** ボタンをクリックしてください。



6. 利用者登録(変更)[権限]画面

サービス連携	登録内容
<input checked="" type="checkbox"/> でんさいネット	優先でも利用設定が必要となります。

でんさいネットの **チェックボックス** にチェックを入れてください。

次へ ボタンをクリックしてください。

7. 利用者登録(変更)[口座]画面

利用可能口座を選択後
登録もしくは変更ボタンをクリックしてください。

8. 利用者登録確認画面

確認用パスワード
を入力してください。

実行ボタンをクリックしてください。

✓ でんさいネットサービスの利用権限設定が完了しました。

でんさいネットサービスへの連携・承認パスワードの登録

1. インターネット EB トップページ画面

ご利用履歴
2012年12月27日 19時49分06秒
2012年12月27日 19時53分24秒
2012年12月27日 12時18分26秒

マスターユーザが《インターネットEB》へログイン後、でんさいネットサービスへ連携し、承認パスワードを設定する手順です。

サービス連携 ボタンをクリックしてください。



2. 業務選択画面

でんさいネットへ ボタンをクリックしてください。



3. 承認パスワード変更画面

承認パスワード変更

承認パスワードを設定してください。 SDKKJ111101

■ ユーザ情報

ログインID: ope00001
ユーザー名: 利用者A

■ 承認パスワード

新しい承認パスワード ①
新しい承認パスワード(再入力) ②

実行

承認パスワードの
①新しい承認パスワード
《6桁～12桁》
②新しい承認パスワード(再入力)
《6桁～12桁》
を入力してください。

実行 ボタンをクリックしてください。



4. 承認パスワード変更結果画面

池田泉州銀行

承認パスワード変更結果 SOKKJH1102

承認パスワード変更が正常に完了しました。

■ ユーザ情報

ログインID	cpw00001
ユーザー名	利用客A

■ 承認パスワード

承認パスワード有効期限	2010/11/31
-------------	------------

トップへ

トップへ ボタンをクリックしてください。



5. でんさいネットサービスストップ画面

池田泉州銀行

トップ | 借付情報一覧 | 借付発生請求 | 借付返済請求 | 借付一括請求 | 融資申込 | その他請求 | 管理業務

トップ SCOTOP11100

■ ログインアカウント情報

株式会社大宮商事
でんさい電子 株
honshu@ozora.co.jp

■ 池田泉州銀行からのお知らせ

システム更新について

平成21年6月22日より、リニューアルいたします。

■ 通知情報一覧

詳細	ご案内日時 【通知管理番号】	【通知の種類】 タイトル
詳細	2010/11/22 12:43 0000001119	【宛先記録(借付等請求) 記録請求] 宛先記録請求結果詳細
詳細	2010/11/18 13:00 0000001118	【宛先記録(借付等請求) 記録請求] 宛先記録請求結果詳細
詳細	2010/10/10 12:30 0000001117	【記録記録請求] 記録記録請求結果詳細
詳細	2010/09/12 11:53 0000001115	【宛先記録(借付等請求) 記録請求] 宛先記録請求結果詳細
詳細	2010/09/10 10:23 0000001114	【宛先記録(借付等請求) 記録請求] 宛先記録請求結果詳細

■ 承認分の取引状況

■ 承認未承認状況一覧

でんさいネットサービスのトップ画面が表示されます。



✓ でんさいネットサービスへの連携が完了しました。
 ✓ 一般ユーザの更新処理については本編『ユーザ設定の手順』をご参照ください。☞ P46